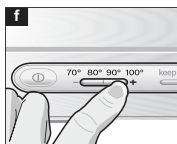
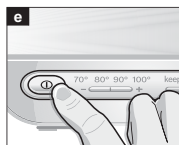
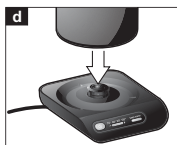
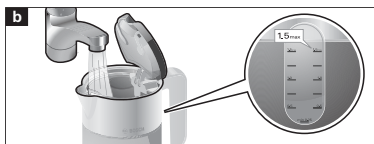


Návod k použití

TWK 8613P



4 242002 824628



Návod k použití si pečlivě přečtěte, podle něj postupujte a dobře uschovejte!

Bezpečnostní pokyny

Tento spotřebič je určen pro domácnost, ne ke komerčním účelům. Použití podobné domácímu obsahuje např. použití v kuchyňkách pro zaměstnance obchodů, kanceláří, zemědělských a jiných obchodních provozů, stejně jako používání hosty v penzionech, malých hotelech a podobných ubytovacích zařízeních.

⚠ Nebezpečí zasažení elektrickým proudem!

Spotřebič připojujte a provozujte jen podle údajů na typovém štítku.

Děti držte z dosahu spotřebiče.

Spotřebič používejte pouze tehdy, pokud není spotřebič ani kabel poškozen.

Spotřebič není určen pro používání osobami (včetně dětí) se sníženými fyzickými, smyslovými, anebo mentálními schopnostmi, anebo s nedostatkem zkušeností a vědomostí, pokud jim osoba zodpovědná za jejich bezpečnost neposkytne dohled, anebo je nepoučila o používání spotřebiče.

Dohlížejte na ně, aby si se spotřebičem nehrály.

Zástrčku po každém použití nebo v případě poruchy vytáhněte.

Z bezpečnostních důvodů smí opravy spotřebiče, stejně jako výměnu poškozeného přívodního kabelu provádět pouze naše servisní služba.

Síťový kabel se nesmí,

- dotýkat horkých částí,
- táhnout přes ostré hrany,
- používat jako držák.

Podstavec nebo konvici neumísťujte na horké plochy, jako např. sporáky ani do jejich blízkosti.

Na varnou konvici během provozu neustále dohlížejte!

⚠ Nebezpečí opaření!

Varná konvice se během provozu zahřívá. Proto ji uchopíte pouze za rukojeť a víko 2 otvíráte pouze ve studeném stavu.



Nepoužívejte spotřebič v blízkosti vody, která je naplněna ve vaně, v umyvadle nebo v jiných nádobách.

Části a ovládací prvky spotřebiče

- 1 Konvice (s ukazatelem stavu vody)
- 2 Víko
- 3 Tlačítko otvírání víka
- 4 Spínač I Zap. / Vyp.
- 5 Ukazatel teploty (osvětlený)
- 6 Tlačítko + – (nastavení teploty)
- 7 Tlačítko „keep warm“ (udržování teploty)
- 8 Sítko (vyjímatelné)
- 9 Podstavec
- 10 Navíjení kabelu

Důležité

Konvici **1** používejte pouze s přiloženým podstavcem **9**.

• Konvici naplňujte pouze vodou.

Mléko nebo instantní produkty se přepálí a poškodí spotřebič. Konvici **1** neprovozujte bez vody nebo pokud je přeplněná, dbejte na značku **min.** a **max.** Při přeplnění vody konve voda přeteče.

“POZOR: Neponořujte spotřebič do vody”.

Obsah je uzamčen

Dokončete, prosím, proces objednávky.

Následně budete mít přístup k celému dokumentu.



Proč je dokument uzamčen? Nahněvat Vás rozhodně nechceme. Jsou k tomu dva hlavní důvody:

- 1) Vytvořit a udržovat obsáhlou databázi návodů stojí nejen spoustu úsilí a času, ale i finanční prostředky. Dělali byste to Vy zadarmo? Ne*. Zakoupením této služby obdržíte úplný návod a podpoříte provoz a rozvoj našich stránek. Třeba se Vám to bude ještě někdy hodit.

**) Možná zpočátku ano. Ale vězte, že dotovat to dlouhodobě nelze. A rozhodně na tom nezbohatneme.*

- 2) Pak jsou tady „roboti“, kteří se přiživují na naší práci a „vysávají“ výsledky našeho úsilí pro svůj prospěch. Tímto krokem se jim to snažíme překazit.

A pokud nemáte zájem, respektujeme to. Urgujte svého prodejce. A když neuspějete, rádi Vás uvidíme!