


ORIGINÁLNÍ (PŮVODNÍ) NÁVOD K OBSLUZE
Travní provzdušňovač s elektrickým motorem
Model: REV 3815




Výrobce:

GARLAND distributor, s.r.o., Hradecká 1136, 50601 Jičín, Česká republika



TECHNICKÉ ÚDAJE

Označení stroje	REV 3815
Jmenovité napětí (V)	230 V~ 50 Hz
Jmenovitý výkon (W)	1500 W
Otáčky bez zatížení (min ⁻¹)	3800-4200
Pracovní šířka (mm)	380
Pracovní hloubka (mm)	-12 - +5
Objem koše (l)	50
Naměřená hladina akustického tlaku LpA	81 dB(A), K=3 dB(A)
Zaručená hladina akustického výkonu LwA	94 dB(A)
Naměřená hodnota vibrací	3,05 m/s ² , K=1,5 m/s ²
Hmotnost (kg)	15



Přečtěte si tento návod k obsluze pozorně a respektujte uvedené poznámky. Využijte tento návod, abyste se důkladně seznámili s elektrickým provzdušňovačem trávníku, jeho správným používáním a s upozorněními ohledně bezpečnosti.



Tento elektrický provzdušňovač trávníku nesmí z bezpečnostních důvodů používat děti mladší 16 let a osoby, které nejsou seznámeny s tímto návodem k obsluze.

→ Uložte tento návod k obsluze na bezpečném místě.

1. Kde používat váš elektrický provzdušňovač trávníku

Stanovený způsob použití

Elektrický provzdušňovač trávníku je konstruován pro provzdušňování trávníků a travnatých ploch v zahradách u domků a okrasných zahradách. Není určen pro použití na veřejných plochách, v parcích, ve sportovních areálech, na silnicích, v zemědělství a v lesnictví.

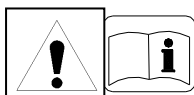
Upozornění



Pozor! Aby se předešlo zranění, elektrický provzdušňovač trávníku nesmí být používán k řezání křovin, živých plotů a keřů. Navíc nesmí být elektrický provzdušňovač trávníku používán k vyrovnávání nepravidelností půdy.

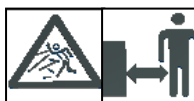
2. Pro vaši bezpečnost

→ Dodržujte bezpečnostní upozornění týkající se elektrického provzdušňovače trávníku.



Varování!

→ Přečtěte si návod k obsluze!



Nebezpečí! Nebezpečí poranění!

→ Zabraňte přiblížení přihlížejících!



Ostré hroty mohou způsobit zranění!

→ Před prováděním údržby nebo když je přívodní kabel poškozen, vytáhněte zástrčku ze sítě.

→ Udržujte propojovací síťový kabel v dostatečné vzdálenosti od provzdušňovače trávníku.

Před každým použitím zkontrolujte:

- Před každým použitím elektrický provzdušňovač trávniku prohlédněte.
- Nepoužívejte elektrický provzdušňovač trávniku, jestliže jsou bezpečnostní zařízení (páčka spouštěče, bezpečnostní blokování, zadní klapka, těleso) poškozena nebo opotřebená.
- Nikdy neobsluhujte jednotku, jestliže jsou bezpečnostní zařízení vyřazena nebo chybí.
- Poznámka: Ujistěte se, zda jsou řádně utaženy všechny šrouby a matice a zda je provzdušňovač trávniku v dobrém pracovním stavu.
- Před zahájením práce zkontrolujte prostor, který má být provzdušňován.
- Zkontrolujte pracovní plochu na cizí předměty (např. kameny, větve, provazy) a v případě potřeby je odstraňte.



Nebezpečí! Nebezpečí poranění!

Provzdušňovač trávniku může způsobit vážná zranění!

- Udržujte ruce a nohy v dostatečné vzdálenosti od provzdušňovacího válce.
- Jste zodpovědní za bezpečnost při používání k účelu specifikovaného v tomto návodu.
- Pracujte pouze tehdy, když je dobrá viditelnost.
- Během používání nepřeklápějte jednotku a neotvírejte zadní klapku.
- Obeznamte se s okolím vaší pracovní plochy. Zkontrolujte na možná nebezpečí, která nemusí být slyšet v důsledku hluku zařízení.
- Pro ochranu vašich nohou si obujte pevné boty a oblékněte dlouhé kalhoty.
- Nezapomeňte udržovat vaše nohy v bezpečné vzdálenosti od pohybujících se částí.
- Zajistěte, aby se v blízkosti pracovní plochy nenacházely další osoby (zejména děti) nebo zvířata.
- Vždy posouvejte provzdušňovač trávniku rychlostí chůze.
- Provozní poloha: Zajistěte, abyste měli při práci dobrou stabilitu.

Přerušení práce:

Nikdy nenechávejte elektrický provzdušňovač trávniku bez dohledu na pracovní ploše.

- Jestliže přerušíte vaši práci, uschovejte jednotku na bezpečném místě. Odpojte zástrčku napájecího kabelu od síťové zásuvky!
Jestliže přerušíte práci, abyste přešli na jinou pracovní plochu, vždy během transportu vypněte elektrický provzdušňovač trávniku. Uvedte kompenzační páku opotřebením do transportní polohy.
- Obzvláště buďte opatrní při změně směru na svahu.

Pozor! Buďte mimořádně opatrní při chůzi směrem dozadu. Můžete zakopnout!

- Nepoužívejte provzdušňovač trávniku, jestliže prší, nebo za mokrých nebo vlhkých podmínek.
- Nepracujte s provzdušňovačem trávniku v blízkosti okraje bazénů nebo zahradních rybníčků.
Dodržujte jakákoliv místní omezení týkající se hladiny hluku.

Elektrická bezpečnost:

- Udržujte prodlužovací kabel v dostatečné vzdálenosti od provzdušňovacího válce!
- Nikdy nepoužívejte elektrický provzdušňovač trávniku, když prší.
- Dodržujte předepsané místní doby ticha.
- Propojovací / prodlužovací kabel musí být pravidelně kontrolován na poškození a stopy opotřebením.
- Odpojte zástrčku ihned od sítě, jestliže je propojovací / prodlužovací kabel poškozen.
- Propojovací zásuvka prodlužovacího kabelu musí být chráněna proti odstříkující vodě nebo propojovací zásuvky prodlužovacích kabelů musí být provedeny z pryže nebo musí být zapouzdřeny v pryži.

Obsah je uzamčen

Dokončete, prosím, proces objednávky.

Následně budete mít přístup k celému dokumentu.



Proč je dokument uzamčen? Nahněvat Vás rozhodně nechceme. Jsou k tomu dva hlavní důvody:

- 1) Vytvořit a udržovat obsáhlou databázi návodů stojí nejen spoustu úsilí a času, ale i finanční prostředky. Dělali byste to Vy zadarmo? Ne*. Zakoupením této služby obdržíte úplný návod a podpoříte provoz a rozvoj našich stránek. Třeba se Vám to bude ještě někdy hodit.

**) Možná zpočátku ano. Ale vězte, že dotovat to dlouhodobě nelze. A rozhodně na tom nezbohatneme.*

- 2) Pak jsou tady „roboti“, kteří se přiživují na naší práci a „vysávají“ výsledky našeho úsilí pro svůj prospěch. Tímto krokem se jim to snažíme překazit.

A pokud nemáte zájem, respektujeme to. Urgujte svého prodejce. A když neuspějete, rádi Vás uvidíme!