

# Hello Kitty Humidifier



Fig. 1




Fig. 2



Fig. 3



Fig. 4



Fig. 5



Fig. 6

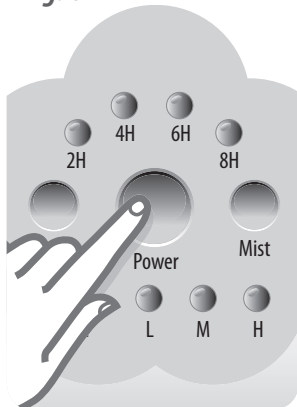


Fig. 7

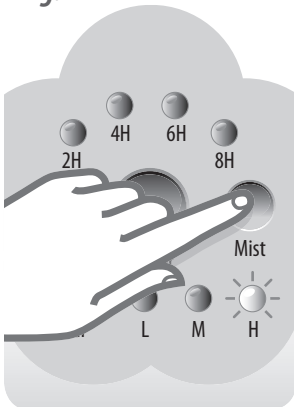


Fig. 8

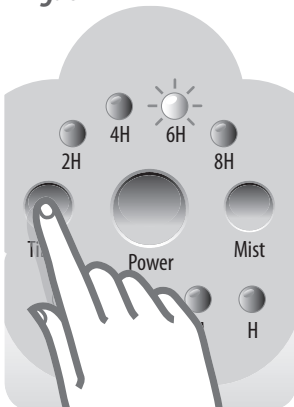



Fig. 9



# NÁVOD K POUŽITÍ

Děkujeme vám za zakoupení zvlhčovače vzduchu HELLO KITTY od společnosti LANAFORM®.

Pro lidské bytosti je nejpříjemnější relativní vlhkost vzduchu v rozmezí 45 % až 55 %. Příliš suchý a nekvalitní vzduch může být důvodem řady dětských onemocnění: nemoci dýchacího traktu, respirační problémy, dehydratace atd.

Zvlhčovač vzduchu HELLO KITTY je vynikající řešení těchto problémů. Používání zvlhčovače vzduchu HELLO KITTY je velmi snadné. Přístroj je vybaven zásobníkem na vodu o objemu 1,8 litru, jehož plnění a osazení je velmi jednoduché. Provozní doba přístroje je 8 hodin, což zaručí nerušený spánek dítěte po celou noc. Zvlhčovač vzduchu HELLO KITTY je vybavený vestavěným bezpečnostním systémem, který je zárukou bezpečného používání. Jeho fungování je okamžité a tiché, průchod mlžiny i délku vypařování lze nastavovat.

## **JESTE PRED PRVNIM POUZITIM SVEHO NOVEHO ZVLHCOVACE SI PROSIM PECLIVE PRECTETE VESKERE POKYNY, ZEJMENA PAK TECHTO NEKOLIK ZAKLADNICH BEZPECNOSTNICH RAD:**

- Přístroj používejte výhradně pro účely uvedené v tomto návodu k použití a dle pokynů v něm.
- Zkontrolujte, zda napětí uvedené na přístroji odpovídá napětí ve vaší elektrické síti.
- Tento přístroj není určený pro osoby se sníženými fyzickými, smyslovými či mentálními schopnostmi (včetně dětí) a rovněž není určený pro osoby, které se neseznámily s tímto zařízením nebo nemají zkušenosti s jeho používáním. Výjimkou jsou případy, kdy tyto osoby byly poučeny o používání tohoto přístroje osobou, která odpovídá za jejich bezpečnost či nad nimi vykovává dohled. Dohlédněte na děti, abyste se ujistili, že si s přístrojem nehrají.
- Používejte výhradně příslušenství a doplňky dodané s tímto zařízením či doplňky a příslušenství doporučené společností LANAFORM®.
- Pokud je poškozen napájecí kabel, musíte jej nahradit kabelem nebo sestavou dostupnou u výrobce nebo jeho servisním pracovníkem.
- Zařízení nesmí být použito v případě, je-li je poškozen napájecí kabel, zařízení nefunguje správně, upadlo na zem nebo je poškozeno či spadlo do vody. V takovém případě nechte zařízení zkontrolovat a případně opravit u svého dodavatele či v záručním servisu.
- Po každém použití a před každým čištěním odpojte přístroj z elektrické sítě.
- Zařízení, které spadlo do vody, okamžitě odpojte ze sítě, a to ještě před jeho vylovením z vody.
- Zapojená elektrická zařízení nesmí nikdy zůstat bez dozoru. Pokud přístroj nepoužíváte, odpojte ho z elektrické sítě.
- Napájecí kabel nesmí být umístěn v blízkosti zdrojů tepla.
- Nepoužívejte tento přístroj v místnosti, kde se používají aerosolové výrobky (spreje), či v místech, kde se skladuje kyslík.
- Tento přístroj je určený výhradně pro domácí použití.
- V žádném případě nezakrývejte ventilační otvory, a stejně tak zařízení nikdy nepokládejte na nestabilní plochy, jako např. koberec, matrace. Mohlo by dojít k narušení ventilace. Zkontrolujte, zda nejsou otvory ventilace zanesené vlasy, chlupy, plstnatými smotky, prachem apod. Do otvorů nezasunujte žádné předměty.
- Zvlhčovač je nutno ustavit na pevném, rovném a dokonale vodorovném podkladu minimálně PATNÁCT centimetrů od stěn a v dostatečné vzdálenosti od zdrojů tepla jako jsou kamna, radiátory topení apod. Zvlhčovač nemůže správně fungovat, je-li ustavený na ploše, která není vodorovná.
- Tento přístroj nepoužívejte v blízkosti míst, kde je přítomná voda, v blízkosti jakýchkoliv elektrických spotřebičů nebo nábytku vyrobeného ze dřeva.
- V žádném případě se nepokoušejte zařízení zapojit do sítě nebo ho ze sítě odpojit, jste-li v kontaktu s vodou nebo ve vlhkém prostředí. Mohlo by dojít k úrazu elektrickým proudem.
- V rámci čištění zařízení v žádném případě nenamáčejte ani nepotápějte do vody či jiné kapaliny.

# Obsah je uzamčen

**Dokončete, prosím, proces objednávky.**

**Následně budete mít přístup k celému dokumentu.**



**Proč je dokument uzamčen? Nahněvat Vás rozhodně nechceme. Jsou k tomu dva hlavní důvody:**

- 1) Vytvořit a udržovat obsáhlou databázi návodů stojí nejen spoustu úsilí a času, ale i finanční prostředky. Dělali byste to Vy zadarmo? Ne\*. Zakoupením této služby obdržíte úplný návod a podpoříte provoz a rozvoj našich stránek. Třeba se Vám to bude ještě někdy hodit.

*\*) Možná zpočátku ano. Ale vězte, že dotovat to dlouhodobě nelze. A rozhodně na tom nezbohatneme.*

- 2) Pak jsou tady „roboti“, kteří se přiživují na naší práci a „vysávají“ výsledky našeho úsilí pro svůj prospěch. Tímto krokem se jim to snažíme překazit.

A pokud nemáte zájem, respektujeme to. Urgujte svého prodejce. A když neuspějete, rádi Vás uvidíme!