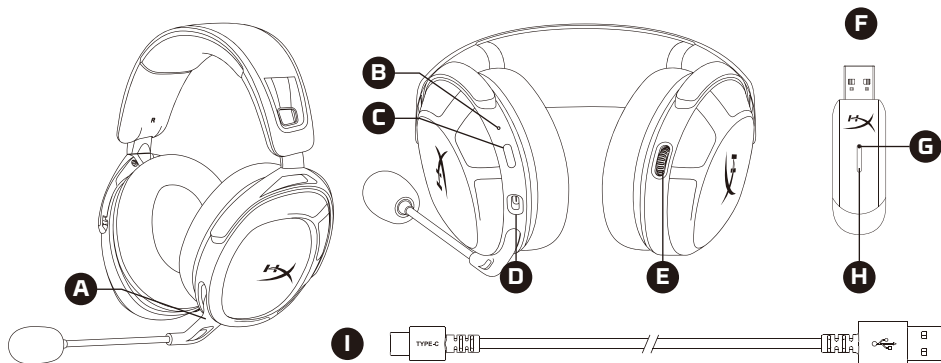


HyperX Cloud Stinger 2 Wireless

Gaming Headset

Quick Start Guide

Overview



A Swivel to mute microphone

B Status LED

C Power button

D USB-C charge port

E Volume wheel

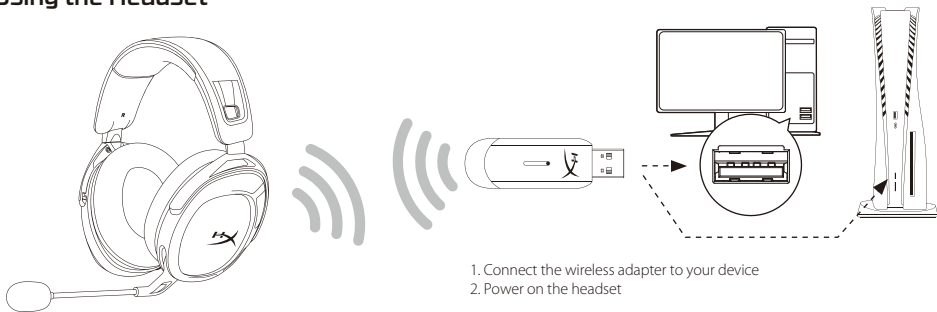
F USB wireless adapter

G Wireless pairing pin hole

H Wireless status LED

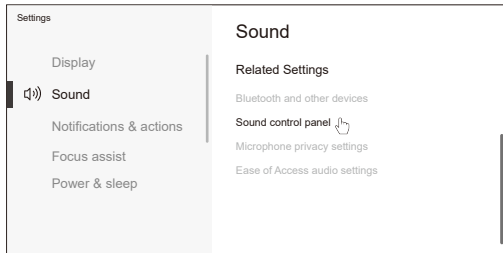
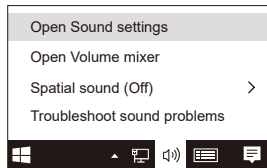
I USB-C charge cable

Using the Headset



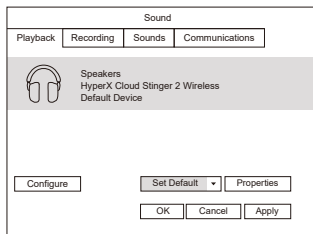
Setting up with PC

Right click speaker icon > Select Open Sound settings > Select Sound control panel



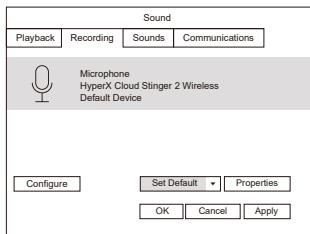
Playback Device

Set Default Device to "HyperX Cloud Stinger 2 Wireless"



Recording Device

Set Default Device to "HyperX Cloud Stinger 2 Wireless"



Setting up with PlayStation 5

Go to the home screen and select **Settings > Sound**

Microphone

- Input Device: USB Headset "HyperX Cloud Stinger 2 Wireless"

Audio Output

- Output Device: USB Headset "HyperX Cloud Stinger 2 Wireless"
- Output to Headphones: **All Audio**

Power button

Power on/off - Hold button for 3 seconds to power headset on/off

Status LED

STATUS	LED
Searching	Slow breathing green
Connected*	90% — 100%: Solid green for 5s
	10% — 90%: Blinking green for 10s
	< 10%: Blinking red for 10s

*Battery level indication

*The status LED will automatically turn off to conserve battery life

Volume wheel

Scroll up and down to adjust volume level.

Obsah je uzamčen

Dokončete, prosím, proces objednávky.

Následně budete mít přístup k celému dokumentu.



Proč je dokument uzamčen? Nahněvat Vás rozhodně nechceme. Jsou k tomu dva hlavní důvody:

- 1) Vytvořit a udržovat obsáhlou databázi návodů stojí nejen spoustu úsilí a času, ale i finanční prostředky. Dělali byste to Vy zadarmo? Ne*. Zakoupením této služby obdržíte úplný návod a podpoříte provoz a rozvoj našich stránek. Třeba se Vám to bude ještě někdy hodit.

**) Možná zpočátku ano. Ale vězte, že dotovat to dlouhodobě nelze. A rozhodně na tom nezbohatneme.*

- 2) Pak jsou tady „roboti“, kteří se přiživují na naší práci a „vysávají“ výsledky našeho úsilí pro svůj prospěch. Tímto krokem se jim to snažíme překazit.

A pokud nemáte zájem, respektujeme to. Urgujte svého prodejce. A když neuspějete, rádi Vás uvidíme!