

Infinix

True Wireless Earphones

Model: XE22

Uživatelský manuál

© 2022 INFINIX MOBILITY LIMITED.

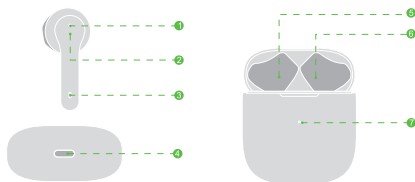
Prohlašuje, že tato bezdrátová sluchátka jsou v souladu se základními požadavky a dalšími příslušnými ustanoveními směrnice 2014/53/EU.
Před použitím tohoto výrobku si prosím pečlivě přečtěte tento návod.

1. Co je v balení



Nabíjecí pouzdro X1 True Wireless Earbuds X2 USB-C kabel X1

2. Přehled produktu

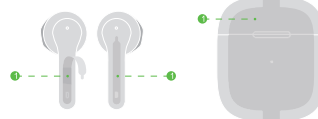


- 1 Indikátor stavu sluchátek
- 2 Multifunkční tlačítko (MFB)
- 3 mikrofon
- 4 Nabíjecí port typu C
- 5 Levé sluchátko
- 6 Pravé sluchátko
- 7 Indikátor stavu pouzdra

3. Používání sluchátek

3.1 Odstraňte ochrannou fólii

- 1 Ochranná fólie



3.2 NABÍJENÍ



Vložte sluchátka zpět do nabíjecího pouzdra

Plně nabíjte pouzdro

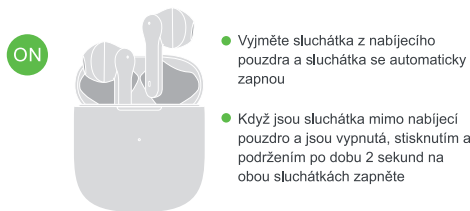
- 1 Rychle blikané bílé

Nabíjení

- 2 Stálá bílá

Plně nabitó

3.3 ZAPNUTÍ/VYPNUTÍ



- 1 Vyměňte sluchátka z nabíjecího pouzdra a sluchátka se automaticky zapnou

- 2 Když jsou sluchátka mimo nabíjecí pouzdro a jsou vypnutá, stisknutím a podržením po dobu 2 sekund na obou sluchátkách zapnete



- 3 Když jsou sluchátka mimo nabíjecí pouzdro a jsou zapnutá, stisknutím a podržením po dobu 5 sekund na každém tlačítku MFB na sluchátkách se vypnete.

- 4 Vložte sluchátka zpět do nabíjecího pouzdra a zavřete víko, aby se automaticky vypnuly.

3.4 Párování

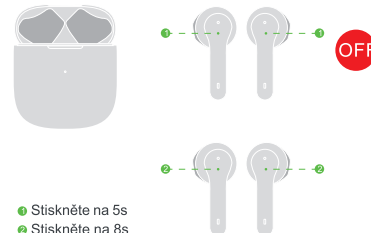


Po vyjmutí sluchátek z nabíjecího pouzdra se sluchátka zapnou a automaticky přejdou do režimu párování.

| Indikátor stavu sluchátek | | |
|---------------------------|----------------------------------|-------------------|
| ○ | Rychle bliká na obou sluchátkách | TWS párování |
| ● ○ | Střídavě bliká červeně a bíle | BT párování |
| ● | Světló vypnuto | Úspěšně připojeno |

- 1 Při prvním připojení se ujistěte, že vzdálenost mezi sluchátky a vaším zařízením je menší než 1 metr/3,3 stopy.
- 2 Po zapnutí se sluchátka automaticky připojí k naposledy připojenému zařízení, pokud je k dispozici. Pokud ne, sluchátka přejdou do režimu párování.
- 3 Za jakýchkoli abnormálních podmínek můžete sluchátka zpět do nabíjecího pouzdra se zavřeným víkem a po 15 sekundách je znovu vyjměte.
- 4 Pokud se levý kanál a pravý kanál nespárují automaticky a indikátory stavu sluchátek blikají na obou sluchátkách střídavě červeně a bíle, klepněte dvakrát na obě sluchátka současně a ručně vstoupíte do režimu párování TWS.

3.5 Resetování



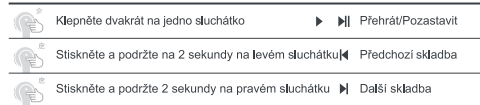
- 1 Stiskněte na 5s
- 2 Stiskněte na 8s

(Pokud se nezdaří spárování mezi dvěma sluchátky nebo mezi sluchátkem a zařízením, vyzkoušejte následující kroky)

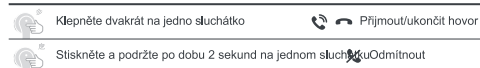
1. Vymažte záznam párování mezi sluchátky a vaším zařízením v seznamu párování Bluetooth na vašem zařízení.
2. Vyměňte sluchátka z nabíjecího pouzdra a vypněte je stisknutím a podržením po dobu 5 sekund na libovolném sluchátku.
3. Stiskněte a podržte obě sluchátka po dobu 8 sekund, dokud LED indikátory na obou sluchátkách nezablikají 3krát rychle červeně, a poté se obě sluchátka automaticky restartují.

3.6 OVLÁDÁNÍ

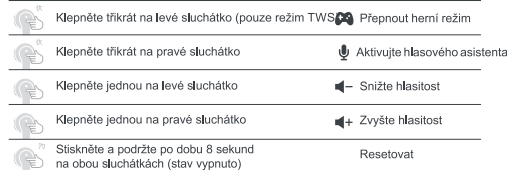
HUDBA



VOLÁNÍ



OSTATNÍ



4. Specifikace produktu

| | |
|--------------------------|---|
| Vstup | 5V=500mA |
| Ovladač reproduktoru | φ 13mm×2 |
| Kapacita baterie | 40 mAh × 2 (sluchátka), 500 mAh (nabíjecí pouzdro) |
| Impedance | 32Ω |
| Doba hraní | Až 7 hodin (Celkem 36 hodin s nabíjecím pouzdrzem) |
| Doba nabíjení | Cca. 1,5 hodiny (sluchátka), 2,5 hodiny (nabíjecí pouzdro) |
| Doba hovoru | Až 6 hodin |
| Dosah Bluetooth | 10m/33ft |
| Jmenovitý výstupní výkon | 5mW |
| Frekvenční odezva | 20Hz-20KHz |

ČTĚTE POZORNĚ

1. Nevyššíte hlasitost na dostatečně vysokou úroveň neustále, protože by to mohlo zkrátit životnost tohoto výrobku nebo poškodit váš sluch.
2. Pokud během provozu narazíte na jakoukoli závadu, vypněte napájení a odpojte kabel typu C, abyste zabránili dalšímu poškození produktu nebo jiných součástí.
3. Dosaž bezdrátového přenosu nebo konektivita může být ovlivněna výbitou baterií. V takovém případě ihned dobijte.

POZOR

Používejte originální nebo certifikované kabely
Nevystavujte kapalinám
Nerozebírejte
Vyvarujte se pádu
Vyhnete se extrémním teplotám
Nepoužívejte výrobek venku během bouřky
K čištění nepoužívejte žádné korozivní čističe/oleje
VAROVÁNÍ

- 1. Při výměně baterie za nesprávný typ hrozí nebezpečí výbuchu, použijte baterie zlikvidujte podle pokynů.
- 2. Likvidace baterie do ohně nebo horké trouby nebo mechanicky rozdrncení nebo rozříznutí baterie, které může způsobit výbuch; ponechání baterie v prostředí s extrémně vysokou teplotou, které může způsobit výbuch nebo únik hořlavé kapaliny nebo plynu;
- 3. baterie vystavená extrémně nízkému tlaku vzduchu, který může způsobit výbuch nebo únik hořlavé kapaliny nebo plynu.

2. Produkt lze připojit pouze k rozhraní USB verze USB2.0
3. Provozní teplota EUT: 0 ~ +45°C

PROVOZNÍ FREKVENCE

BT/BLE: 2402-2480MHz(TX/RX)

MODULAČNÍ REŽIM

BT: GFSK, π4-DQPSK, 8DPSK
BLE: GFSK
Max RF output power:
BT:6.47dBm
BLE:5.31dBm

EU PROHLÁŠENÍ O SHODĚ

V souladu se směrnicemi a nařízeními EU

Název společnosti: INFINIX MOBILITY LIMITED

Adresa: BYT 39 8/F BLOCK D WAH LOK INDUSTRIAL CENTRUM 31-35 SHAN MEI STREET FOTAN NT
protože výrobce tímto na naši výhradní odpovědnost prohlašuje, že Produkt(y): Skutečná bezdrátová sluchátka
Název modelu: XE22
je v souladu se základními požadavky směrnice o rádiových zařízeních 2014/53/EU:

Radio
Article 3.2: ETSI EN 300 328 V2.22 (2019-07)
EMC: ETSI EN 301 489 V2.2.3 (2019-11)
Article 3.1(b): ETSI EN 301 489-17 V3.2.4 (2020-09)

Bezpečnost
Article 3.1(a): EN IEC 62368-1:2020+A11:2020

Zdraví
Article 3.1(a): EN 50663:2017
EN 62479:2010

Certifikát EU o typové zkoušce pro tento produkt byl vydán v souladu s přílohou III (modul B) směrnice 2014/53/EU o rádiových zařízeních společnosti Bay Area Compliance Laboratories Corp.)

Podepsáno jménem INFINIX MOBILITY LIMITED

(Signature of authorized person)

Nengyong,Wu
Compliance Engineer
2022-6-18

Infinix