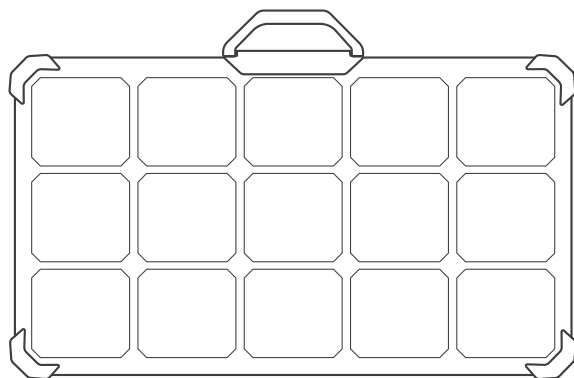


Jackery

Model: JS-80A



Obrázek je pouze referenční

Uživatelská příručka

SolarSaga 80

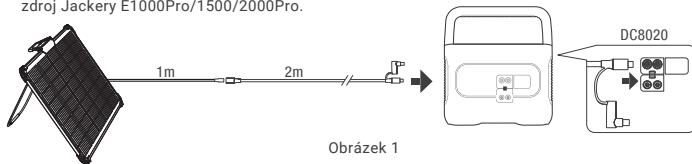
Jackery-UM-002

Technické parametry

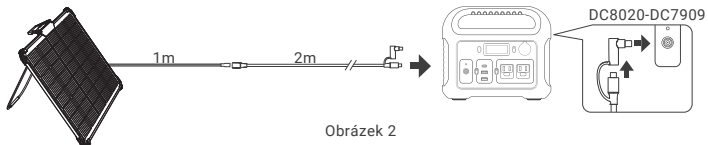
Název produktu	SolarSaga 80
Model	JS-80A
Maximální výkon	80W
Napětí napájení	22V
Napájecí proud	3.64A
Otevřený okruh napětí	28.5V
Zkratový proud	3.71A
Rozsah provozní teploty	-10-65°C (14-149°F)
Rozměry	906x528x27mm
Hmotnost produktu	5,1kg

ZPŮSOB POUŽITÍ

- ① Výrobek má dva porty kompatibilní s různými typy venkovních elektrických produktů: * Port DC8020 se vztahuje na venkovní napájecí zdroj Jackery E1000Pro/1500/2000Pro.

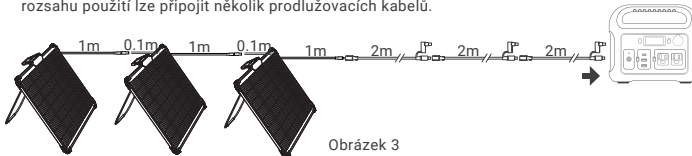


- * Port DC8020-DC7909 se vztahuje na venkovní napájecí zdroj Jackery E160/240/300/500/1000.



- ② Výrobek podporuje paralelní připojení až 3 solárních panelů (obrázek 3). Paralelní připojení více než 3 solárních panelů může způsobit zahřívání kabelů a poškození výrobku.

- * Prodlužovací kabel: Součástí dodávky je prodlužovací kabel o délce 2 m. Pro rozšíření rozsahu použití lze připojit několik prodlužovacích kabelů.



TECHNOLOGIE OBOUSTRANNÉ GENERACE NAPÁJENÍ

Pro výrobek je k dispozici reflexní vyložení skladovací vak, který zlepšuje účinnost výroby energie díky reflexi světla. Vzhledem k tomu, že se úhel slunečního svitu během dne mění, doporučujeme používat režim na obrázku 4 ráno i odpoledne. (Úhel reflexe můžete upravit nastavením polohy magického pásku) a režim na obrázku 5 v poledne.



Obrázek 4



Obrázek 5

BEZPEČNOSTNÍ TIPY

- * Skládací solární panely nepřehýbejte a neohýbejte.
- * Neumísťujte skládací solární panely na stinná místa.
- * Solární panely nenamáčejte do vody nebo do jiné tekutiny.
- * Solární panel nečistěte vodou, jemně jej otřete vlhkým hadříkem.
- * Nepoužívejte ani neskladujte solární panely v blízkosti otevřeného ohně nebo hořlavých materiálů.
- * Nepoškrábejte povrch solárních panelů ostrými předměty.
- * Zabraňte poškození solárních panelů korozivními látkami.
- * Na solární panely nešlapejte a nepokládejte na ně těžké předměty.
- * Solární panely nerozebírejte.
- * Výstupní obvod solárních panelů musí být správně připojen k zařízení. Kladný a záporný pól nezkratujte. Dbejte na to, aby mezi konektorem a izolovaným konektorem nebyla mezera. V případě mezery dojde k jiskření nebo úrazu elektrickým proudem.
- * Zkontrolujte stav připojení jednotlivých součástí, včetně kabelů, vodičů a zástrček.

ZÁRUKA

Na výrobek se vztahuje omezená záruka společnosti Jackery pro původního kupujícího, která se vztahuje na vady zpracování a materiálu po dobu 24 měsíců od data nákupu (nevztahuje se na škody způsobené běžným opotřebením, úpravami, nesprávným používáním, zanedbáním, nehodou, servisem provedeným jinou osobou než autorizovaným servisním střediskem nebo zásahem vyšší moci). Během záruční doby a po ověření závad bude tento výrobek po vrácení s řádným dokladem o koupi vyměněn.

ČASTO Kladené Otázky

Otázka: Jaké baterie lze nabíjet těmito solárními moduly?

1. Série Jackery Explorer
2. Uzavřená olověná baterie
3. Koloidní olověné baterie
4. Otevřené olověné baterie

Otázka: Jak vyčistit povrch solárního panelu?

Prach a nečistoty na povrchu je třeba nejprve odstranit měkkým kartáčkem. Pomocí vlhkého hadříku otřete povrch solárního modulu, abyste odstranili zbývající prach nebo nečistoty. Případné lepidlo by mělo být ze solárního povrchu odstraněno co nejdříve, aby nedošlo ke snížení výkonu.

Otázka: Je tento produkt vodotěsný?

Tento výrobek může zabránit každodennímu rozstříkávání vody. Pro zajištění životnosti výrobku jej udržujte denně v suchu.

Obsah je uzamčen

Dokončete, prosím, proces objednávky.

Následně budete mít přístup k celému dokumentu.



Proč je dokument uzamčen? Nahněvat Vás rozhodně nechceme. Jsou k tomu dva hlavní důvody:

- 1) Vytvořit a udržovat obsáhlou databázi návodů stojí nejen spoustu úsilí a času, ale i finanční prostředky. Dělali byste to Vy zadarmo? Ne*. Zakoupením této služby obdržíte úplný návod a podpoříte provoz a rozvoj našich stránek. Třeba se Vám to bude ještě někdy hodit.

**) Možná zpočátku ano. Ale vězte, že dotovat to dlouhodobě nelze. A rozhodně na tom nezbohatneme.*

- 2) Pak jsou tady „roboti“, kteří se přiživují na naší práci a „vysávají“ výsledky našeho úsilí pro svůj prospěch. Tímto krokem se jim to snažíme překazit.

A pokud nemáte zájem, respektujeme to. Urgujte svého prodejce. A když neuspějete, rádi Vás uvidíme!