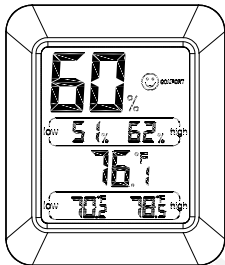



Uživatelský manuál

ThermoPro

Digitální pokojový
teploměr a vlhkoměr



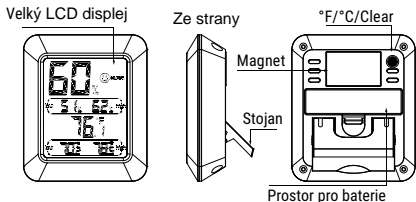
Model: TP-50



Model: TP-49-B/
TP-49-W



Model TP-55



* obrázek je pouze ilustrativní, funkce i tlačítka se mnohou u jednotlivých modelů lišit.

1) Indikátor úrovně vlhkosti:

- a) Suchý: vlhkost je pod 30 % ☹️
- b) Komfortní: vlhkost je mezi 30-60 %, teplota mezi 20-26 °C 😊
- c) Vlhký: vlhkost je nad 60 % 😊

Pokud se vlhkost nepohybuje v uvedených intervalech: symbol nebude zobrazen.

2) Signalizace nízké baterie: Vyměňte baterie co nejdříve (může dojít ke snížení citlivosti tlačítek).

Tlačítka

°C/°F/Clear: stisknutím zvolíte °C nebo °F;

*vymazání maximální/minimální vlhkosti a teploty: držte tlačítko po dobu 2s.

* platí pro model TP-50

***ALL TIME/24 HRS:** Po stisknutí se zobrazí maximální/minimální teplota/vlhkost zaznamenaná po posledním restartování zařízení (ALL TIME) nebo za posledních 24 h (24 HRS). Poznámka: u možnosti 24 HRS se maximální/minimální teplota/vlhkost obnovuje automaticky každých 24 h.

Přidržením tlačítka po dobu 3 s: reset/obnovení maximální/minimální teploty/vlhkosti.

*💡: podsvícení displeje. Pokud nebude během 15 s stisknuto jakékoliv jiné tlačítko, podsvícení displeje se automaticky vypne.

* platí pro model TP-55

Trend teploty a vlhkosti

1. ↗ teplota a vlhkost roste (rostoucí trend)
2. → teplota a vlhkost se nemění
3. ↘ teplota a vlhkost klesá (klesající trend)

Prvním použitím

1. Vložte příslušný počet baterií. Dbejte na správnou polaritu.
2. Nevkládejte teploměr do vody a nevystavujte dešti.
3. Nyní je teploměr připraven k použití.

Údržba

- Nevystavujte zařízení extrémně nízkým nebo vysokým teplotám a vlhkosti. Mohlo by dojít k poškození elektroniky nebo plastové části.
- Pokud nebudete zařízení používat více jak 4 měsíce, vyjměte baterii.

Distributor

Sunnysoft s.r.o.

Kovanecká 2390/1a 190 00 Praha 9

Česká republika

www.sunnysoft.cz