

concept

Kosmetická ultrazvuková špachtle

Kozmetická ultrazvuková špachtľa

**Kosmetyczna szpatułka
ultradźwiękowa**

Ultrahangos kozmetikai spatula

Kosmētiskā ultraskaņas lāpstiņa

Ultrasonic skin scrubber

Kosmetischer Ultraschallspachtel

Spatule cosmétique à ultrasons

Spatola ad ultrasuoni

Espátula ultrasónica cosmética

Spatulă cosmetică cu ultrasunete



CZ

SK

PL

HU

LV

EN

DE

FR

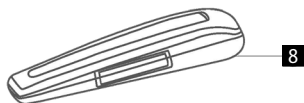
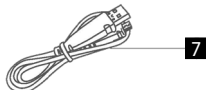
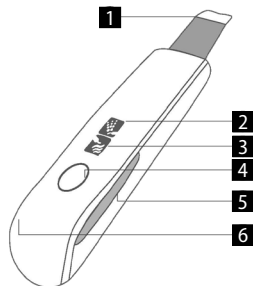
IT

ES

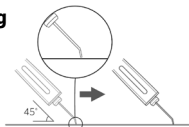
RO

POPIS VÝROBKU
POPIS VÝROBKU
OPIS PRODUKTU
A TERMÉK LEÍRÁSA
IERİCES APRAKSTS
PRODUCT DESCRIPTION

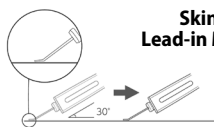
PRODUKTBESCHREIBUNG
DESCRIPTION DU PRODUIT
DESCRIZIONE DEL PRODOTTO
DESCRIPCÓN DEL PRODUCTO
DESCRIEREA PRODUSULUI



Cleansing Mode



Skin Care Lead-in Mode



PODĚKOVÁNÍ

Děkujeme Vám, že jste si zakoupili výrobek značky Concept a přejeme Vám, abyste byli s naším výrobkem spokojeni po celou dobu jeho používání.

Před prvním použitím prostudujte pozorně celý návod k obsluze a potom si jej uschovejte. Zajistěte, aby i ostatní osoby, které budou s výrobkem manipulovat, byly seznámeny s tímto návodem.

TECHNICKÉ PARAMETRY

Napětí	5 V
Baterie	600 mA, Li-Ion
Voděodolnost	ne
Doba nabíjení	<3 h.
Doba provozu	5 min

DŮLEŽITÁ BEZPEČNOSTNÍ UPOZORNĚNÍ

- Nepoužívejte přístroj jinak, než je popsáno v tomto návodu.
- Nepoužívejte přístroj, pokud máte na pleti otoky, jizvy, je spálená nebo jinak poškozená nebo pokud je po operaci.
- Vyhybejte se očím a nepoužívejte přístroj příliš dlouho na jednom místě.
- Před použitím přístroje si sundejte brýle, hodinky, náramky a další kovové předměty.
- Před prvním použitím odstraňte z přístroje všechny obaly a marketingové materiály.
- Ověřte, zda připojované napětí odpovídá hodnotám na typovém štítku přístroje.
- Nenechávejte přístroj bez dozoru, pokud je zapnutý, popřípadě zapojený do zásuvky elektrického napětí.
- Pokud přístroj během použití položíte, vždy jej vypněte.
- Před připojením nebo vypojením přístroje ze zásuvky elektrického napětí se ujistěte, že je přístroj vypnutý.
- Při vypořádání přístroje ze zásuvky elektrického napětí nikdy netahejte za přívodní kabel, ale uchopte zástrčku a tahem ji vypojte.
- Nedovolte dětem a nesvéprávným osobám s přístrojem manipulovat, používejte ho mimo jejich dosahu.
- Osoby se sníženou pohybovou schopností, se sníženým smyslovým vnímáním, s nedostatečnou duševní způsobilostí nebo osoby neseznámené s obsluhou musí používat přístroj jen pod dozorem zodpovědné, s obsluhou seznámené osoby.
- Dbejte zvýšené opatrnosti, pokud je přístroj používán v blízkosti dětí.
- Nedovolte, aby byl přístroj používán jako hračka.
- **Před čištěním a po použití přístroj vypněte, vypojte ze zásuvky elektrického napětí.**
- Nenechávejte přívodní kabel, aby se dotýkal horkých povrchů.
- Nenechávejte přístroj viset na přívodním kabelu.
- Nepoužívejte přístroj v prostředí s výskytem výbušných plynů a vznehtlivých

látek (rozpuštědla, laky, lepidla atd.).

- K čištění přístroje nepoužívejte hrubé a chemicky agresivní látky.
- Nepoužívejte přístroj, pokud nepracuje správně, byl-li upuštěn, poškozen nebo namočen do kapaliny. Nechte ho přezkoušet a opravit autorizovaným servisním střediskem.
- Nepoužívejte přístroj s poškozeným přívodním kabelem či zástrčkou, nechte závadu neprodleně odstranit autorizovaným servisním střediskem.
- Neomotávejte přívodní kabel kolem těla přístroje.
- Přístroj nepoužívejte ve venkovním prostředí.
- Přístroj je vhodný pouze pro použití v domácnosti, není určen pro komerční použití.
- **Neponořujte přívodní kabel, zástrčku nebo přístroj do vody ani do jiné kapaliny.**
- Nepoužívejte jiné příslušenství, než je doporučeno výrobcem.
- Neopravujte přístroj sami. Obrátte se na autorizovaný servis.
- Tento přístroj mohou používat děti ve věku 8 let a starší a osoby se sníženými fyzickými či mentálními schopnostmi nebo nedostatkem zkušeností a znalostí, pokud jsou pod dozorem nebo byly poučeny o používání přístroje bezpečným způsobem a rozumí případným nebezpečím. Čištění a údržbu prováděnou uživatelem nesmí provádět děti, pokud nejsou starší 8 let a pod dozorem. Děti mladší 8 let se musí držet mimo dosah přístroje a jeho přívodu. Děti si s přístrojem nesmí hrát.

Nedodržíte-li pokyny výrobce, nemůže být případná oprava uznána jako záruční.



POZOR

Přístroj není voděodolný. Nepoužívejte a nečistěte přístroj v době, kdy je připojen k napájecímu kabelu.

POPIS VÝROBKU

- 1 Aplikační hlavice
- 2 Indikátor - režim čištění pleti
- 3 Indikátor - režim zapracování pleťových přípravků
- 4 Tlačítko zapnutí/vypnutí/přepnutí režimu
- 5 Indukční oblast
- 6 Otvor pro nabíjení
- 7 USB nabíjecí kabel
- 8 Pouzdro

Poznámka: Tento přístroj má vestavěnou lithiovou baterii a je možné ho nabít pouze pomocí USB kabelu, který je součástí balení.

NÁVOD K OBSLUZE

Funkce:

Přístroj odstraňuje odumřelé kožní buňky a důkladně čistí pleť pomocí ultrazvukových vibrací. Zlepšuje vstřebatelnost kosmetických přípravků a zjemňuje pokožku obličeje.

Režimy:

- Režim čištění pleti
- Režim zapracování pleťových přípravků

Ovládání:

Režim čištění pleti

Zapněte přístroj pomocí tlačítka pro zapnutí/vypnutí, spustí se režim čištění pleti. Aplikační hlavice začne vibrovat, indikátor svítí zeleně. Přístroj se po pěti minutách automaticky vypne.

Režim zapracování pleťových přípravků

Když je spuštěn režim čištění pleti, zmáčknete tlačítko znovu, přepne se na režim zapracování pleťových přípravků. Aplikační hlavice vibruje přerušovaně, indikátor svítí žlutě. Přístroj se po pěti minutách automaticky vypne.

Nabíjení:

Během nabíjení bliká žlutě světlo. Když je plně nabit, světelný indikátor zhasne.

NÁVOD K POUŽITÍ

Čištění pleti

1. Pleť odličte a navlhčete ji vodou.
2. Spustíte režim čištění pleti.
3. Držte přístroj tak, aby zadní část špachtle směřovala směrem k pleti a jemně přejíždějte po obličeji. Pleť průběžně navlhčujte (např. pomocí mokré vatyčky).
4. Přístroj se po pěti minutách automaticky vypne. Očistěte hlavici ubrouskem.
5. Opláchněte obličej vodou.

Zapracování pleťových přípravků

1. Naneste na obličej pleťové sérum.
2. Spustíte režim zapracování pleťových přípravků.
3. Držte přístroj tak, aby přední část špachtle směřovala směrem k pleti a jemně přejíždějte po obličeji.
4. Přístroj se po pěti minutách automaticky vypne. Očistěte hlavici ubrouskem.

Upozornění

Každý režim se po pěti minutách automaticky vypne (pokud ho nepřepínáte). Pokud režim během používání přepnete, běží nových pět minut.

ČIŠTĚNÍ A ÚDRŽBA

Po každém použití opláchněte hlavici přístroje vodou a otřete do sucha.

Neoplachujte a neponořujte celý přístroj do vody!

Uchovávejte přístroj na suchém a bezpečném místě. Nevystavujte vysokým teplotám.

Držte mimo dosah dětí.

Obsah je uzamčen

Dokončete, prosím, proces objednávky.

Následně budete mít přístup k celému dokumentu.



Proč je dokument uzamčen? Nahněvat Vás rozhodně nechceme. Jsou k tomu dva hlavní důvody:

- 1) Vytvořit a udržovat obsáhlou databázi návodů stojí nejen spoustu úsilí a času, ale i finanční prostředky. Dělali byste to Vy zadarmo? Ne*. Zakoupením této služby obdržíte úplný návod a podpoříte provoz a rozvoj našich stránek. Třeba se Vám to bude ještě někdy hodit.

**) Možná zpočátku ano. Ale vězte, že dotovat to dlouhodobě nelze. A rozhodně na tom nezbohatneme.*

- 2) Pak jsou tady „roboti“, kteří se přiživují na naší práci a „vysávají“ výsledky našeho úsilí pro svůj prospěch. Tímto krokem se jim to snažíme překazit.

A pokud nemáte zájem, respektujeme to. Urgujte svého prodejce. A když neuspějete, rádi Vás uvidíme!