

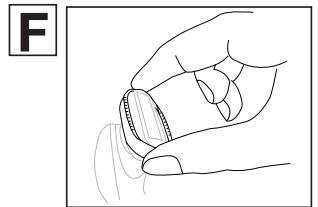
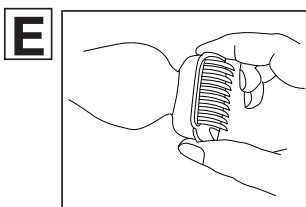
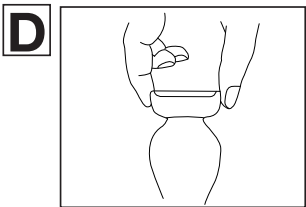
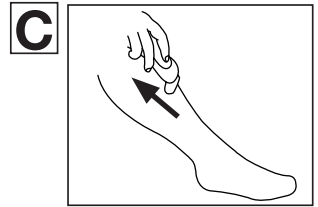
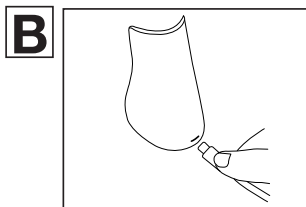
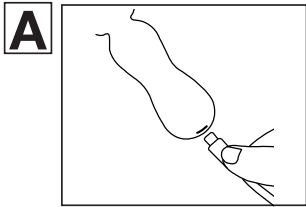
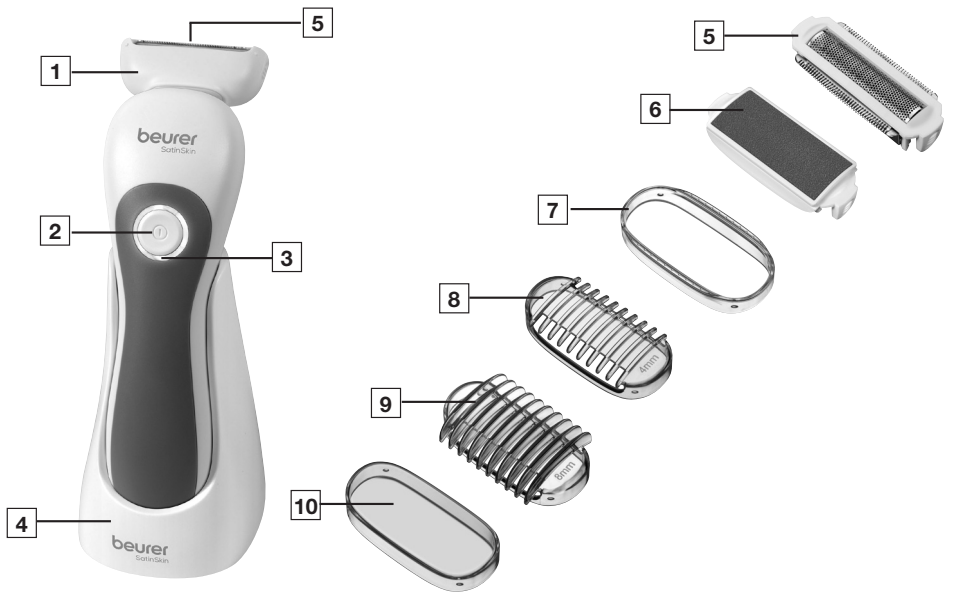
beurer

SatinSkin

HL 36



CS	Holicí strojek Wet & Dry	
	Návod k použití	3
SK	Holiaci strojček Wet & Dry	
	Návod na použitie	10





Tento návod k použití si pečlivě prostudujte. Dodržujte výstražné a bezpečnostní pokyny. Návod k použití uschovejte pro pozdější použití. Zajistěte, aby byl návod k použití přístupný jiným uživatelům. Při předání přístroje předejte také návod k použití.

Obsah

1. OBSAH BALENÍ.....	3
2. DŮLEŽITÁ BEZPEČNOSTNÍ UPOZORNĚNÍ.....	4
3. VYSVĚTLENÍ SYMBOLŮ	6
4. POPIS PŘÍSTROJE.....	6
5. POUŽITÍ.....	7
6. ČIŠTĚNÍ A ÚDRŽBA	8
7. PŘÍSLUŠENSTVÍ A NÁHRADNÍ DÍLY	8
8. LIKVIDACE.....	8
9. TECHNICKÉ ÚDAJE	9
10. ZÁRUKA	9

1. OBSAH BALENÍ

Zkontrolujte, zda je obsah balení uložen v neporušeném obalu a zda je kompletní. Před použitím se ujistěte, že přístroj a jeho příslušenství nevykazují žádná viditelná poškození a že je odstraněn veškerý obalový materiál. V případě pochybností přístroj nepoužívejte a obraťte se na prodejce nebo zákaznický servis. Adresy servisních středisek jsou uvedeny v návodu.

- 1× holicí strojek Wet & Dry
- 2× zastřihovací nástavec (4 mm a 8 mm)
- 1× peelingový nástavec
- 1× kluzný nástavec pro lepší kontakt s kůží
- 1× ochranný kryt
- 1× úložné pouzdro
- 1× štěteček na čištění
- 1× nabíjecí kabel USB-C
- 1× nabíjecí a odkládací stojan

Obsah je uzamčen

Dokončete, prosím, proces objednávky.

Následně budete mít přístup k celému dokumentu.



Proč je dokument uzamčen? Nahněvat Vás rozhodně nechceme. Jsou k tomu dva hlavní důvody:

- 1) Vytvořit a udržovat obsáhlou databázi návodů stojí nejen spoustu úsilí a času, ale i finanční prostředky. Dělali byste to Vy zadarmo? Ne*. Zakoupením této služby obdržíte úplný návod a podpoříte provoz a rozvoj našich stránek. Třeba se Vám to bude ještě někdy hodit.

**) Možná zpočátku ano. Ale vězte, že dotovat to dlouhodobě nelze. A rozhodně na tom nezbohatneme.*

- 2) Pak jsou tady „roboti“, kteří se přiživují na naší práci a „vysávají“ výsledky našeho úsilí pro svůj prospěch. Tímto krokem se jim to snažíme překazit.

A pokud nemáte zájem, respektujeme to. Urgujte svého prodejce. A když neuspějete, rádi Vás uvidíme!