






Uživatelská příručka pro bezdrátová sluchátka F&D E1



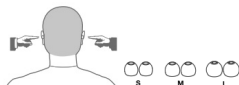
Pečlivě si přečtěte tento návod a řádně jej uschovejte.

1. Obsah balení:

1. Nabíjecí pouzdro	2. Sluchátka	3. USB-C nabíjecí kabel	4. Náhradní špunty (3 páry)	5. Uživatelská příručka/Upozornění/Záruční list
 x1		 x1		 x1

2. Jak sluchátka nosit:

- Zvolte nejvhodnější velikost špunty.
- Vložte si je do uší a vyzkoušejte, zda vyhovují.



3. Ovládání:

Citlivé dotykové ovládání přímo na sluchátkách:

1. Ovládání telefonních hovorů:

- L: 1 x stisk
- P: stisk 1 sekundu



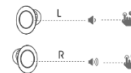
2. Ovládání přehrávání hudby:

- L: zpět – 2 x stisk
 - play/pauza – 1 x stisk
 - P: dopředu – 2 x stisk
- (nelze použít dotyk současně na levé a pravé straně)



3. Ovládání hlasitosti:

- L: dlouhý stisk
- P: dlouhý stisk



4. Hlasový asistent:

Třikrát stiskněte pravé sluchátko pro aktivaci hlasového asistenta (pozn.: Tato funkce může být deaktivována při přehrávání hudby nebo telefonním hovoru).



5. Vypnutí/Zapnutí sluchátek:

Sluchátka se automaticky zapnou, když je vyjmete z nabíjecího pouzdra. Sluchátka se automaticky vypnou, když je vložíte zpátky do pouzdra.



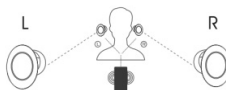
6. Nastavení basů:

Stiskněte třikrát levé sluchátko pro přepnutí basů (klasické/hluboké).



7. Režim nezávislých sluchátek:

Při použití obou sluchátek je pravé sluchátko nezávislou jednotkou. Pokud používáte pouze levé sluchátko, budou sluchátka na sobě nezávislá pouze za předpokladu, že je pravé sluchátko umístěno v nabíjecím pouzdře. (K přepnutí režimu nezávislých sluchátek dojde pouze v případě, že jsou připojena ke smartphonu).



Obsah je uzamčen

**Dokončete, prosím, proces objednávky.
Následně budete mít přístup k celému dokumentu.**



Proč je dokument uzamčen? Nahněvat Vás rozhodně nechceme. Jsou k tomu dva hlavní důvody:

1) Vytvořit a udržovat obsáhlou databázi návodů stojí nejen spoustu úsilí a času, ale i finanční prostředky. Dělali byste to Vy zadarmo? Ne*. Zakoupením této služby obdržíte úplný návod a podpoříte provoz a rozvoj našich stránek. Třeba se Vám to bude ještě někdy hodit.

**) Možná zpočátku ano. Ale vězte, že dotovat to dlouhodobě nelze. A rozhodně na tom nezbohatneme.*

2) Pak jsou tady „roboti“, kteří se přiživují na naší práci a „vysávají“ výsledky našeho úsilí pro svůj prospěch. Tímto krokem se jim to snažíme překazit.

A pokud nemáte zájem, respektujeme to. Urgujte svého prodejce. A když neuspějete, rádi Vás uvidíme!