



CS Měřič krevního tlaku na paži	
Návod k použití	2
SK Prístroj na meranie krvného tlaku na ramene	
Návod na obsluhu	20



Přečtěte si pečlivě tento návod k použití, uschovejte ho pro pozdější použití, poskytněte ho i ostatním uživatelům a řiďte se pokyny, které jsou v něm uvedené.

Vážená zákaznice, vážený zákazníku,

jsme rádi, že jste si vybrali výrobek z našeho sortimentu. Naše značka je synonymem pro vysoce kvalitní, důkladně vyzkoušené výrobky týkající se tepla, hmotnosti, krevního tlaku, tělesné teploty, srdečního tepu, jemné terapie, masáže, vzduchu, péče o krásu i o dítě.

S pozdravem Váš tým Beurer

Obsah

1. Obsah balení	2	8. Čištění a údržba.....	14
2. Vysvětlení symbolů.....	2	9. Příslušenství a náhradní díly	15
3. Použití v souladu s určením.....	3	10. Co dělat v případě problémů?.....	15
4. Varovné a bezpečnostní pokyny.....	4	11. Likvidace	15
5. Popis zařízení.....	6	12. Technické údaje.....	16
6. Uvedení do provozu	7	13. Záruka/servis	17
7. Použití	8		

1. Obsah balení

Zkontrolujte, zda je obsah balení uložen v neporušeném obalu a zda je kompletní. Před použitím se ujistěte, zda přístroj a jeho příslušenství nevykazují žádná viditelná poškození a zda jsou odstraněny veškeré obaly. V případě pochybností přístroj nepoužívejte a obraťte se na prodejce nebo zákaznický servis. Adresy servisních středisek jsou uvedeny v návodu.

1x měřič krevního tlaku na paži s integrovanou univerzální manžetou easyLock (24–40 cm)

1x návod k použití











1x stručný návod

4x baterie 1,5 V AAA LR03

2. Vysvětlení symbolů

Na přístroji, v návodu k použití, na obalu a typovém štítku přístroje jsou použity následující symboly:

	Varovné Varovné upozornění na nebezpečí poranění nebo riziko ohrožení zdraví
	Pozor Bezpečnostní upozornění na možné poškození zařízení/příslušenství
	Informace o produktu Upozornění na důležité informace

	Dodržujte návod Před zahájením práce a/nebo obsluhy přístrojů nebo zařízení si přečtěte návod
	Izolace příložných částí typu BF Galvanicky izolovaná příložná část (F znamená floating), splňuje požadavky na výbojový proud pro typ B
	Stejnoseměrný proud Přístroj je vhodný pouze pro stejnosměrný proud
	Likvidace Likvidace podle směrnice o odpadních elektrických a elektronických zařízeních (WEEE)
	Likvidace baterií Baterie s obsahem škodlivých látek nepatří do domovního odpadu
	Likvidace obalů Obal zlikvidujte s ohledem na životní prostředí.
	Výrobce
	Omezení teploty Jsou označeny mezní hodnoty teploty, kterým může být zdravotnický prostředek bezpečně vystaven.
	Vlhkost vzduchu, omezení Označuje rozmezí vlhkosti vzduchu, které může být zdravotnický prostředek bezpečně vystaven.
	Atmosférický tlak, omezení Označuje atmosférický tlak, kterému může být zdravotnický prostředek bezpečně vystaven
IP22	Stupeň krytí IP Ochrana proti vniknutí cizích těles $\geq 12,5$ mm a proti šikmo kapající vodě
SN	Sériové číslo
LOT	Číslo šarže
REF	Číslo výrobku
MD	Zdravotnický prostředek
CE 0483	Značka CE Tento výrobek splňuje požadavky platných evropských a národních směrnic.

3. Použití v souladu s určením

Účel použití

Měřič krevního tlaku je určen k plně automatickému, neinvazivnímu měření arteriálního tlaku krve a pulzu na paži.

Obsah je uzamčen

Dokončete, prosím, proces objednávky.

Následně budete mít přístup k celému dokumentu.



Proč je dokument uzamčen? Nahněvat Vás rozhodně nechceme. Jsou k tomu dva hlavní důvody:

- 1) Vytvořit a udržovat obsáhlou databázi návodů stojí nejen spoustu úsilí a času, ale i finanční prostředky. Dělali byste to Vy zadarmo? Ne*. Zakoupením této služby obdržíte úplný návod a podpoříte provoz a rozvoj našich stránek. Třeba se Vám to bude ještě někdy hodit.

**) Možná zpočátku ano. Ale vězte, že dotovat to dlouhodobě nelze. A rozhodně na tom nezbohatneme.*

- 2) Pak jsou tady „roboti“, kteří se přiživují na naší práci a „vysávají“ výsledky našeho úsilí pro svůj prospěch. Tímto krokem se jim to snažíme překazit.

A pokud nemáte zájem, respektujeme to. Urgujte svého prodejce. A když neuspějete, rádi Vás uvidíme!