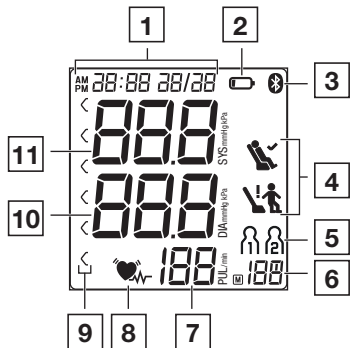
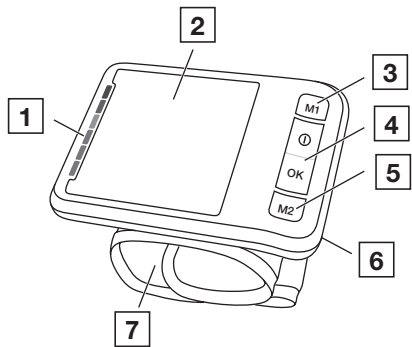




CS Měřič krevního tlaku Návod k použití	3
SK Prístroj na meranie krvného tlaku Návod na použitie	19
EMC Guidance	36



A



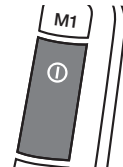
B



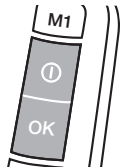
C



D



E





Přečtěte si pečlivě tento návod k použití, uschovejte ho pro pozdější použití, poskytněte ho i ostatním uživatelům a řiďte se pokyny, které jsou v něm uvedené.

Obsah

1. Obsah balení	3	7. Použití	9
2. Vysvětlení symbolů	4	8. Čištění a údržba	15
3. Použití v souladu s určením	5	9. Řešení problémů	16
4. Varovné a bezpečnostní pokyny	5	10. Likvidace	17
5. Popis přístroje	7	11. Technické údaje	17
6. Uvedení do provozu	8	12. Záruka/servis	18

1. OBSAH BALENÍ

Zkontrolujte, zda je obsah balení uložen v neporušeném obalu a zda je kompletní. Před použitím se ujistěte, zda přístroj a jeho příslušenství nevykazují žádná viditelná poškození a zda jsou odstraněny veškeré obaly. V případě pochybností přístroj nepoužívejte a obraťte se na prodejce nebo zákaznický servis. Adresy servisních středisek jsou uvedeny v návodu.

- 1× měřič krevního tlaku na zápěstí s manžetou
- 1× návod k použití
- 1× stručný návod
- 1× úložné pouzdro
- 2× baterie 1,5 V AAA typu LR03

Obsah je uzamčen

**Dokončete, prosím, proces objednávky.
Následně budete mít přístup k celému dokumentu.**



Proč je dokument uzamčen? Nahněvat Vás rozhodně nechceme. Jsou k tomu dva hlavní důvody:

1) Vytvořit a udržovat obsáhlou databázi návodů stojí nejen spoustu úsilí a času, ale i finanční prostředky. Dělali byste to Vy zadarmo? Ne*. Zakoupením této služby obdržíte úplný návod a podpoříte provoz a rozvoj našich stránek. Třeba se Vám to bude ještě někdy hodit.

**) Možná zpočátku ano. Ale vězte, že dotovat to dlouhodobě nelze. A rozhodně na tom nezbohatneme.*

2) Pak jsou tady „roboti“, kteří se přiživují na naší práci a „vysávají“ výsledky našeho úsilí pro svůj prospěch. Tímto krokem se jim to snažíme překazit.

A pokud nemáte zájem, respektujeme to. Urgujte svého prodejce. A když neuspějete, rádi Vás uvidíme!