

# VICTROLA™



## Hamptonův gramofon s Bluetooth®

model: VM-130

### návod k použití

Přečtěte si prosím pečlivě tento návod k použití dříve, než budete přístroj používat.  
Návod si ponechte pro případnou budoucí potřebu.

## OBSAH



Bezpečnostní pokyny .....	2
Technické údaje .....	3
PROHLAŠENÍ O SHODĚ A LIKVIDACI ODPADŮ .....	3
JAK PROVÉST MONTÁŽ / DEMONTÁŽ ELEKTRICKÉ ZÁSTRČKY .....	3
POPIS GRAMOFONU .....	4
POUŽÍVÁNÍ GRAMOFONU .....	5
PŘÍPRAVA .....	5
ZÁKLADNÍ POUŽÍVÁNÍ .....	5
JAK VYMĚNIT JEHLU PŘENOSKY (náhradní jehla # ITNP-Y2) .....	5
VYUŽITÍ BLUETOOTH .....	5
VÝSTUP NA VNĚJŠÍ ZAŘÍZENÍ .....	5

## BEZPEČNOSTNÍ POKYNY

1. Přečtěte si následující pokyny – Veškeré bezpečnostní pokyny a pokyny k obsluze je nezbytné přečíst před tím, než budete s přístrojem manipulovat.
2. Uchovejte si tyto pokyny – Bezpečnostní pokyny a návod k obsluze je třeba uchovat, budete-li se k nim potřebovat v budoucnu vrátit.
3. Dbejte všech upozornění – Je třeba dodržet veškerá upozornění na přístroji a v návodu k použití.
4. Postupujte podle pokynů – Při manipulaci s přístrojem je třeba se řídit návodem k jeho obsluze.
5. Nepoužívejte přístroj v blízkosti vody – Zařízení nesmí být používáno v blízkosti vody a ve vlhkém prostředí – například ve vlhkých sklepech, poblíž bazénů apod.
6. Přístroj čistěte výhradně suchým hadrem.
7. Neblokujte žádné ventilační otvory přístroje. Okolo přístroje musí být prostor nejméně 5 cm, aby bylo zajištěno jeho náležité větrání. Montáž proveďte v souladu s pokyny výrobce.
8. Zařízení neumísťujte poblíž zdrojů tepla jako jsou radiátory, konvektory, pečící trouby a další přístroje vytvářející teplo (včetně zesilovačů).
9. Je třeba zachovat funkčnost polarizované či uzemněné zástrčky. Polarizovaná zástrčka má dva kolíky, přičemž jeden je širší než druhý. Zástrčka s uzemněním má dva kolíky doplněné třetím zemním. Širší kolík či třetí kolík plní bezpečnostní funkci. Pokud dodávaná zástrčka nesouhlasí s vaší zásuvkou, požádejte elektrikáře o výměnu vaší zastaralé zástrčky.
10. Chraňte napájecí kabel tak, aby se přes něj nepřecházelo nebo aby nedošlo k jeho porušení zejména u zástrčky a v místech, kde vychází z přístroje.
11. Používejte výhradně doplňky uvedené a schválené výrobcem zařízení.
12. Používejte pouze vozíky, podstavce, trojnožky, konzole či stolky určené výrobcem nebo prodávané společně se zařízením. Je-li použit vozík nebo stojan, dbejte opatrnosti při společném přemístování vozíku/přístroje, abyste předešli zranění při převržení sestavy.
13. Odpojte přístroj od elektrické sítě za bouřky nebo pokud jej nebudete dlouhou dobu používat.
14. Veškeré opravy nechte na kvalifikovaných osobách. Oprava je nezbytná při poškození přístroje, například přívodního kabelu či zástrčky, rozlití tekutiny, pádu předmětu na přístroj, vystavení přístroje dešti nebo vlhkosti, při nesprávné funkci nebo při pádu přístroje.
15. Přístroj ponechte v dobře větraných prostorech.
16. Používejte výhradně doplňky uvedené a schválené výrobcem zařízení.
17. Abyste předešli požáru nebo úrazu elektrickým proudem, nevystavujte přístroj dešti či vlhkosti. Přístroj nesmí být vystaven kapající nebo stříkající vodě a na přístroj nesmí být stavěny předměty s kapalinami, jako jsou například vázy.
18. Hlavní zástrčka se používá k odpojení zařízení. Odpojené zařízení lze snadno znovu uvést do provozu.
19. Tento výrobek není určen pro komerční používání. Výhradně pro domácí použití.
20.  Tento přístroj patří do třídy ochrany II – zařízení s dvojitou nebo zesílenou izolací. Bylo navrženo tak, aby nevyžadovalo připojení k uzemnění.



21.

 <p style="text-align: center;">Symbol blesku v rovnostranném trojúhelníku je upozorňuje uživatele na přítomnost neizolovaného „vysokého napětí“ uvnitř výrobku. Po sejmutí krytu by hrozilo riziko úrazu elektrickým proudem.</p>	<div style="border: 1px solid black; padding: 5px; background-color: black; color: white; margin-bottom: 5px;"><b>UPOZORNĚNÍ</b></div> <div style="background-color: black; color: white; padding: 2px; font-weight: bold;">NEBEZPEČÍ ÚRAZU NEOTVÍRAT</div> <p style="text-align: center; font-weight: bold;">UPOZORNĚNÍ: ABYSTE PŘEDEŠLI ÚRAZU ELEKTRICKÝM PROUDEM, NEODSTRAŇUJTE KRYT PŘÍSTROJE. UVNITŘ NEJSOU ŽÁDNÉ SOUČÁSTKY, KTERÉ BY SI MOHL OPRAVIT SÁM UŽIVATEL. OPRAVY SMÍ PROVÁDĚT POUZE PROFESIONÁL.</p>	 <p style="text-align: center;">Symbol vykřičníku uvnitř rovnostranného trojúhelníku upozorňuje na důležité pokyny k provozu a údržbě (opravám) v tištěných materiálech, které jsou dodávány společně s přístrojem.</p>
---	---	--

**Varování:** Abyste předešli požáru nebo úrazu elektrickým proudem, nevystavujte přístroj dešti či vlhkosti. Na zařízení se nesmí stavět hořící předměty, jako jsou svíčky.

**Upozornění:** Změny nebo úpravy, které nejsou výslovně schváleny výrobcem, mohou uživatele zbavit oprávnění manipulovat s tímto přístrojem. Použití ovladačů či úprav nebo postupů jiných než výslovně zde uvedených může vést ke vzniku úrazu.

## TECHNICKÉ ÚDAJE

Zdroj napájení: ..... adaptér střídavého proudu: 100–240 V, 50–60 Hz  
..... stejnosměrný proud 12 V/2,0 A  
Impedance reproduktoru: ..... 4", 4 ohmy/vysokofrekvenční reproduktor 20 mm, 4 ohmy  
Maximální spotřeba energie: ..... 30 W  
Balení obsahuje: ..... gramofon, reproduktory, návod k použití, přehled používání gramofonu, 12 V/2,0 A spínaný síťový zdroj, kabeláž k reproduktorům a 45 otáčkový adaptér

Konstrukce a technické údaje se mohou změnit bez předchozího oznámení.

Bluetooth je registrovaná ochranná známka firmy Bluetooth SIG Inc.

ostatní obchodní značky jsou majetkem příslušných vlastníků.

Tento výrobek vyrábí a prodává firma Innovative Technology Electronics LLC.

Victrola a logo Victrola jsou obchodní značky firmy Technicolor nebo přidružených společností a jsou použity v licenci firmy Innovative Technology Electronics LLC. Ostatní zde uvedené výrobky, služby, společnosti, obchodní názvy, názvy výrobků a loga nejsou ani podporovány ani sponzorovány firmou Technicolor či jejími dceřinými společnostmi.

Vyrobeno v Číně.

## PROHLAŠENÍ O SHODĚ A LIKVIDACI ODPADŮ



### Značka likvidace odpadů

### Likvidace starého výrobku

Výrobek je navržen a vyroben z vysoce kvalitních materiálů a součástí, které lze recyklovat a znovu použít. Je-li k výrobku připojen tento symbol přeškrtnutého kontejneru, znamená to, že se výrobku dotýká evropská směrnice 2002/96/EC. Informujte se o systému sběru elektrických a elektronických výrobků v místě svého bydliště.

Dodržujte místní zákony a neodhazujte staré výrobky společně s běžným odpadem z domácnosti. Správnou likvidací starého výrobku pomůžete omezit možné negativní důsledky na přírodní prostředí a lidské zdraví.



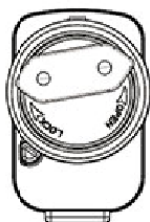
Toto zařízení vyhovuje následujícím směrnicím EEC: 2014/35/EU o zařízeních nízkého napětí / 2014/30/EU o elektromagnetické kompatibilitě

Úplné znění prohlášení o shodě lze stáhnout z webových stránek [www.victrola.com/eudoc](http://www.victrola.com/eudoc)

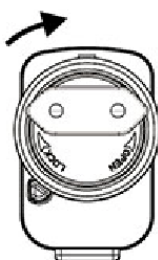
## JAK PROVÉST MONTÁŽ / DEMONTÁŽ ELEKTRICKÉ ZÁSTRČKY



1

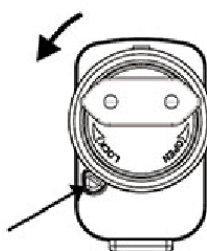


2

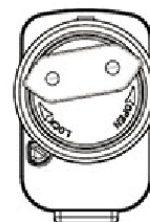


„CVAK“

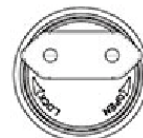
3



4



5



6



NEOX GROUP s.r.o. [www.neoxgroup.cz](http://www.neoxgroup.cz)

# Obsah je uzamčen

**Dokončete, prosím, proces objednávky.**

**Následně budete mít přístup k celému dokumentu.**



**Proč je dokument uzamčen? Nahněvat Vás rozhodně nechceme. Jsou k tomu dva hlavní důvody:**

- 1) Vytvořit a udržovat obsáhlou databázi návodů stojí nejen spoustu úsilí a času, ale i finanční prostředky. Dělali byste to Vy zadarmo? Ne\*. Zakoupením této služby obdržíte úplný návod a podpoříte provoz a rozvoj našich stránek. Třeba se Vám to bude ještě někdy hodit.

*\*) Možná zpočátku ano. Ale vězte, že dotovat to dlouhodobě nelze. A rozhodně na tom nezbohatneme.*

- 2) Pak jsou tady „roboti“, kteří se přiživují na naší práci a „vysávají“ výsledky našeho úsilí pro svůj prospěch. Tímto krokem se jim to snažíme překazit.

A pokud nemáte zájem, respektujeme to. Urgujte svého prodejce. A když neuspějete, rádi Vás uvidíme!