
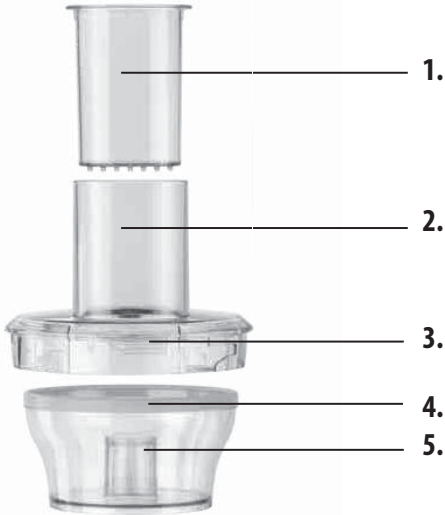


Cuisinart®



EASY PREP PRO

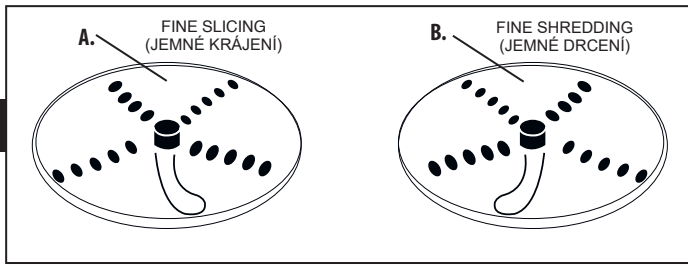
FP8SE

Cuisinart®

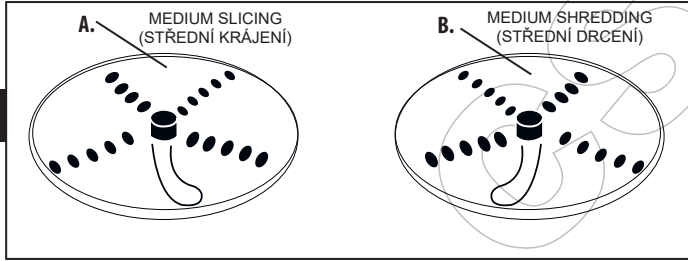
Uživatelská příručka

Kuchyňský robot Cuisinart® FP8SE

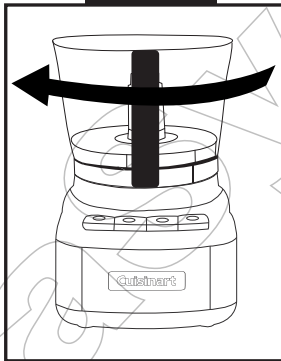
Obr. 1



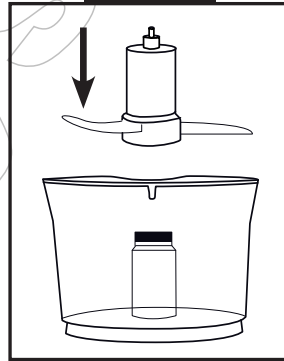
Obr. 2




Obr. 3



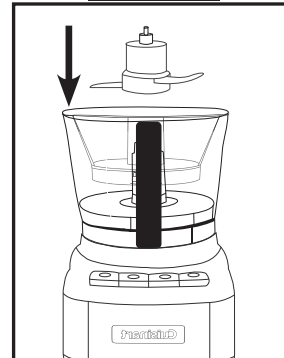
Obr. 4



Obr. 5



Obr. 6



1. BEZPEČNOSTNÍ POKYNY

Před použitím spotřebiče si pečlivě přečtěte veškeré pokyny a uložte je na bezpečném místě pro budoucí použití. Při používání spotřebiče vždy dodržujte veškerá bezpečnostní opatření, abyste předešli jeho poškození nebo zranění osob. Tento spotřebič musí být používán pouze tak, jak je popsáno v této příručce.

- Spotřebič je určen pouze pro domácí použití ve vnitřních prostorech. Není určen pro použití v prostředí, jako jsou kuchyňky pro zaměstnance a dalších pracovních či komerčních prostředích; nebo pro zákazníky v hotelech a motelech, či dalších prostředích typu ubytovacích služeb.
- Tento spotřebič nesmí používat osoby se sníženými fyzickými, smyslovými nebo duševními schopnostmi, nebo osoby, které mají nedostatečné zkušenosti a znalosti, bez dohledu osoby zodpovědné za její bezpečnost, nebo bez seznámení s pokyny týkající se používání spotřebiče.
- Děti by měly být vždy pod dohledem, aby bylo zajištěno, že si s tímto spotřebičem nebudou hrát.
- Tento spotřebič nesmí používat děti. Během a po jeho použití udržujte spotřebič a jeho napájecí kabel mimo dosah dětí.
- Při nesprávném používání spotřebiče hrozí nebezpečí zranění.
- Pokud je poškozený napájecí kabel, spotřebič přestaňte ihned používat. Poškozený napájecí kabel musí být vyměněn v autorizovaném servisu, pověřeném poprodejním servisu nebo odborníkem, jinak hrozí nebezpečí úrazu.
- Po použití, před čištěním, a před montáží nebo demontáží, spotřebič vždy odpojte ze zásuvky. Nenechávejte spotřebič bez dozoru, když je zapojený.
- **POZOR:** Buďte velmi opatrní při manipulaci s ostrými břity nožů, při vyprazdňování nádoby a při čištění. Nedotýkejte se kovových ostrých částí nebo rezných břitů. Tyto díly jsou extrémně ostré a kontakt by vám mohl způsobit zranění.
- **VAROVÁNÍ:** Při manipulaci s horkými tekutinami dbejte zvýšené

Obsah je uzamčen

Dokončete, prosím, proces objednávky.

Následně budete mít přístup k celému dokumentu.



Proč je dokument uzamčen? Nahněvat Vás rozhodně nechceme. Jsou k tomu dva hlavní důvody:

- 1) Vytvořit a udržovat obsáhlou databázi návodů stojí nejen spoustu úsilí a času, ale i finanční prostředky. Dělali byste to Vy zadarmo? Ne*. Zakoupením této služby obdržíte úplný návod a podpoříte provoz a rozvoj našich stránek. Třeba se Vám to bude ještě někdy hodit.

**) Možná zpočátku ano. Ale vězte, že dotovat to dlouhodobě nelze. A rozhodně na tom nezbohatneme.*

- 2) Pak jsou tady „roboti“, kteří se přiživují na naší práci a „vysávají“ výsledky našeho úsilí pro svůj prospěch. Tímto krokem se jim to snažíme překazit.

A pokud nemáte zájem, respektujeme to. Urgujte svého prodejce. A když neuspějete, rádi Vás uvidíme!