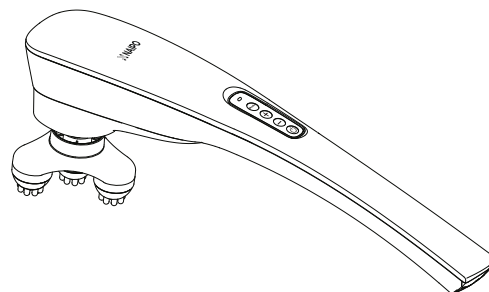


## návod k použití

# Bezdrátový ruční masážní přístroj

typ: XF-5120



## Úvod

Děkujeme, že jste si zakoupili bezdrátový ruční masážní přístroj firmy Naipo. Přečtěte si pozorně tento návod k použití a uschovejte si jej, abyste se k němu v případě potřeby mohli vrátit. Budete-li potřebovat jakoukoliv pomoc, obraťte se na naše oddělení podpory zákazníků. Při položení dotazu je nezbytné uvést modelové označení přístroje a číslo objednávky.

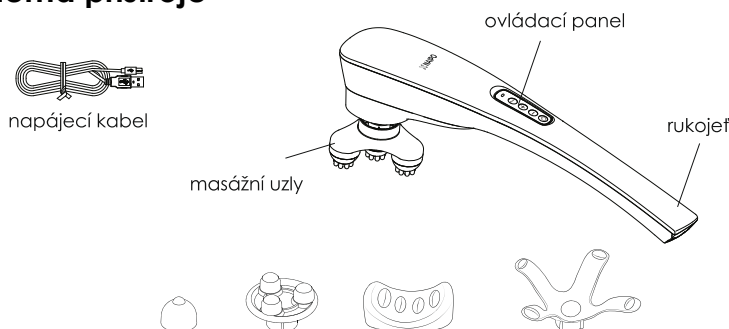
## Balení obsahuje

1 x ruční masážní přístroj  
1 x návod k použití  
5 x výměnné hlavice  
1 x napájecí kabel

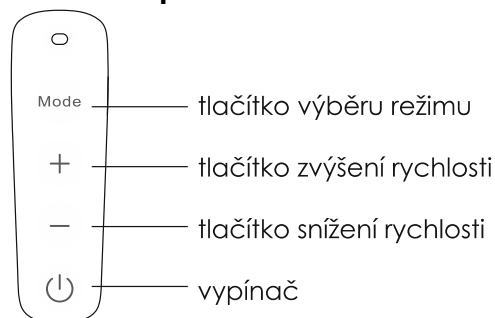
## Technické údaje

Model: XF-5120  
Název: bezdrátový ruční masážní přístroj Naipo  
Napájení: stejnosměrný proud, 5 V  
Spotřeba: 5 W  
Výchozí časovač: 20 minut  
Li-ion akumulátor: 2200 mAh  
Doba nabíjení: 2,5 hodiny  
Výdrž akumulátoru: 1,5 hodiny

## Schéma přístroje



## Ovládací panel



## DŮLEŽITÁ UPOZORNĚNÍ

- Masážní přístroj je určen výhradně pro domácí použití.
- Přístroj musí být napájen výhradně ze sítě o nízkém napětí v režimu SELV.
- Tento přístroj mohou používat děti od 8 let věku a osoby s fyzickými, smyslovými a mentálními poruchami nebo s nedostatkem zkušeností a znalostí, pokud byly předem dohlížející osobou poučeny, jak přístroj bezpečně používat a jak se vyhnout případným rizikům jeho používání.
- Děti musí být pod dozorem a nesmí si s přístrojem hrát.
- Čištění a údržbu nesmí provádět děti bez dozoru.
- Masážní přístroj nikdy nenechávejte bez dozoru, je-li v činnosti nebo nabíjí-li se.
- Přístroj obsahuje akumulátor, který smí vyměňovat pouze způsobilá osoba.
- Před likvidací přístroje je nezbytné vyjmout z něj akumulátor.
- Při manipulaci s akumulátorem v přístroji je nezbytné, aby byl přístroj odpojený od elektrické sítě.
- Akumulátor je nezbytné likvidovat bezpečným způsobem.

## Návod k použití výrobku

### Příprava k činnosti

1. Zvolte požadovaný režim masáže.
2. Připojte správně nabíječ a zástrčku zasuňte do elektrické zásuvky.

### Pokyny k používání

#### Vypínač

Stiskem vypínače přístroj zapnete nebo vypnete.

#### [+]

Stiskem tlačítka [+] zvýšíte rychlost vibrací (5 nastavitelných úrovní rychlosti).

#### [-]

Stiskem tlačítka [-] snížíte rychlost vibrací.

#### Tlačítko režimu

Stiskem tlačítka pro výběr režimu zvolíte automatický masážní program (k dispozici je 5 programů).

# Obsah je uzamčen

**Dokončete, prosím, proces objednávky.**

**Následně budete mít přístup k celému dokumentu.**



**Proč je dokument uzamčen? Nahněvat Vás rozhodně nechceme. Jsou k tomu dva hlavní důvody:**

- 1) Vytvořit a udržovat obsáhlou databázi návodů stojí nejen spoustu úsilí a času, ale i finanční prostředky. Dělali byste to Vy zadarmo? Ne\*. Zakoupením této služby obdržíte úplný návod a podpoříte provoz a rozvoj našich stránek. Třeba se Vám to bude ještě někdy hodit.

*\*) Možná zpočátku ano. Ale vězte, že dotovat to dlouhodobě nelze. A rozhodně na tom nezbohatneme.*

- 2) Pak jsou tady „roboti“, kteří se přiživují na naší práci a „vysávají“ výsledky našeho úsilí pro svůj prospěch. Tímto krokem se jim to snažíme překazit.

A pokud nemáte zájem, respektujeme to. Urgujte svého prodejce. A když neuspějete, rádi Vás uvidíme!