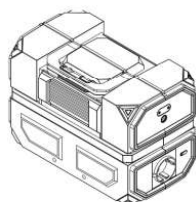


# Technaxx® \* Operativní instrukce 300 W/ 600W Elektrická stanice Technaxx TX-201/ TX-202

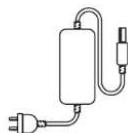
Před prvním použitím zařízení si pečlivě přečtěte návod k použití a bezpečnostní informace.



Explorer



Car Charger Cable



AC & AC charger cable(2 Parts)



Y Parallel Cable



User Manual

Servisní tel. č. pro technickou podporu: 01805 012643\* (14 centů/min. z německé pevné linky a 42 centů/min. z mobilních sítí).

E-mail zdarma: [support@technaxx.de](mailto:support@technaxx.de)

\*Horká linka podpory je k dispozici Po-Pá od 9:00 do 13:00 a od 14:00 do 17:00.




Tuto uživatelskou příručku pečlivě uschovejte pro budoucí použití nebo sdílení výrobku. Udělte totéž s originálním příslušenstvím pro tento výrobek. V případě záruky se prosím obraťte na prodejce nebo obchod, kde jste tento výrobek zakoupili.

***Užijte si svůj výrobek \* Podělte se o své zkušenosti a názory na některém ze známých internetových portálů.***

# Obsah

Пояснення попереджувальних символів і приміток .....	2
Небезпека! .....	2
Підказки .....	3
Інструкції з техніки безпеки .....	4
Характеристики .....	4
Огляд товару TX-201 300 Вт .....	5
Огляд товару TX-202 600 Вт .....	6
Дисплей .....	7
Як зарядити пристрій .....	9
За допомогою автомобільного адаптера .....	9
За допомогою сонячної панелі .....	9
Через порт реактивації акумулятора .....	10
Приклад використання .....	11
У наведеній вище таблиці можна побачити, що залежно від ваших пристроїв, ємності акумуляторів ви можете отримати різні результати з вашими товарами. Міні-холодильник може не запускатися, якщо він працює від компресора, через високий струм під час процесу запуску .....	12
Очищення та обслуговування .....	12
Декларація про відповідність .....	12
Утилізація .....	12

## Vysvětlení výstražných symbolů a poznámek

	<p>Nebezpečí úrazu elektrickým proudem</p> <p>Tento symbol znamená, že části výrobku jsou pod nebezpečným napětím dostatečné velikosti, aby vytvořilo riziko úrazu elektrickým proudem.</p>
	<p>Pozor</p> <p>Tento symbol se používá k označení bezpečnostních pokynů nebo k upozornění na určitá nebezpečí a rizika.</p>
	<p>Tento symbol se používá pro označení dalších informací nebo důležitých poznámek.</p>

## **Nebezpečí!**

Při používání zařízení je třeba dodržovat několik bezpečnostních opatření, aby nedošlo ke zranění a poškození. Pozorně si přečtěte kompletní návod k obsluze a bezpečnostní předpisy. Uschovejte tento návod na bezpečném místě, aby byly informace vždy dostupné. Pokud zařízení předáte jiné osobě, předejte jí také tento návod k obsluze a bezpečnostní předpisy. Nemůžeme přijmout žádnou odpovědnost za škody nebo nehody, které vzniknou v důsledku nedodržení těchto pokynů a bezpečnostních pokynů. Nepoužívejte tento výrobek v blízkosti zdrojů tepla, jako jsou ohně nebo kamna.

Vyhňte se kontaktu s jakoukoli kapalinou. Neponořujte výrobek do vody ani jej nenamáčejte. Nepoužívejte tento výrobek v dešti nebo mokru. Nepoužívejte tento výrobek v prostředí se silnou statickou elektřinou/magnetickými poli.

Výrobek žádným způsobem nerozebírejte ani nepropichujte ostrými předměty. Nevkládejte do tohoto výrobku žádné kovové předměty, protože to představuje riziko úrazu elektrickým proudem a může způsobit neopravitelné poškození výrobku. Nepoužívejte žádné neoficiální součásti nebo příslušenství. Chcete-li vyměnit jakékoli díly nebo příslušenství, obraťte se na svého prodejce, který vám poradí. Při používání výrobku přísně dodržujte okolní teplotu uvedenou v tomto návodu k použití. Pokud je teplota příliš vysoká, může způsobit vzplanutí nebo výbuch; pokud je teplota příliš nízká, výkon výrobku může být vážně snížen nebo výrobek může přestat fungovat. Na výrobek nepokládejte žádné těžké předměty. Během používání násilně neblokujte chod ventilátoru ani neumísťujte výrobek na nevětrané nebo prašné místo. Při používání výrobku se vyhněte nárazům, pádům nebo silným vibracím. V případě silného vnějšího nárazu okamžitě vypněte napájení a přestaňte výrobek používat. Ujistěte se, že je výrobek během přepravy bezpečně upevněn, aby nedošlo k vibracím a nárazům. Pokud výrobek během používání náhodně spadne do vody, umístěte jej na bezpečné a otevřené místo a udržujte jej mimo dosah, dokud zcela nevyschne. Vysušený výrobek by neměl být znovu použit a měl by být řádně zlikvidován v souladu s níže uvedenými pokyny pro likvidaci. Pokud se výrobek vznítí, doporučujeme použít hasicí přístroj v následujícím pořadí: voda nebo mlha, písek, hasicí deka, suchá chemikálie a nakonec hasicí přístroj s oxidem uhličitým. K odstranění nečistot z portů výrobku použijte suchý hadřík. Umístěte výrobek na rovný povrch, aby nedošlo k poškození při převrácení výrobku. Pokud dojde k

# Obsah je uzamčen

**Dokončete, prosím, proces objednávky.**

**Následně budete mít přístup k celému dokumentu.**



**Proč je dokument uzamčen? Nahněvat Vás rozhodně nechceme. Jsou k tomu dva hlavní důvody:**

- 1) Vytvořit a udržovat obsáhlou databázi návodů stojí nejen spoustu úsilí a času, ale i finanční prostředky. Dělali byste to Vy zadarmo? Ne\*. Zakoupením této služby obdržíte úplný návod a podpoříte provoz a rozvoj našich stránek. Třeba se Vám to bude ještě někdy hodit.

*\*) Možná zpočátku ano. Ale vězte, že dotovat to dlouhodobě nelze. A rozhodně na tom nezbohatneme.*

- 2) Pak jsou tady „roboti“, kteří se přiživují na naší práci a „vysávají“ výsledky našeho úsilí pro svůj prospěch. Tímto krokem se jim to snažíme překazit.

A pokud nemáte zájem, respektujeme to. Urgujte svého prodejce. A když neuspějete, rádi Vás uvidíme!