xtorm

Manual
Gebruiksaanwijzing
Gebrauchsanweisung
Mode d'emploi
Bruksanvisning
Brugsvejledning
Käyttöopas
Uživatelská příručka
Používateľská príručka
Εγχειρίδιο χρήσης
دليل المستخدم

XP300U

#MOREENERGY

XTREME SERIES - Maximum portable power

1

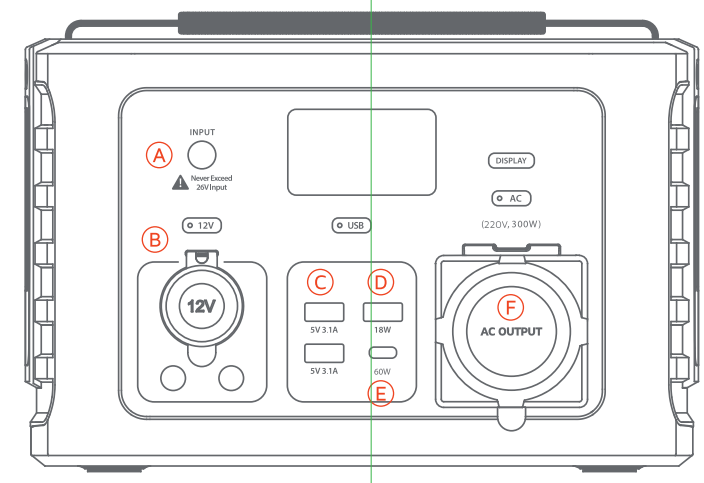

- 78.000mAh Li-ion / 281Wh
- 240x142x154mm
- 3,3kg

DC 6.5mm input port	72W (26V max)
USB-C PD input	60W
Output AC	300W (230V / 50Hz)
Output 2x DC 5.5mm port	60W (12V/5A)
Output Car charger	120W (12V/10A)
Output USB	1x USB-C PD 60W (5V/3A, 9V2.22A, 12V/1.5A) 1x USB-A QC 3.0 18W (5V.3A, 9V/2A, 12V/1.5A) 2x USB-A (5V/3.1A)
Max output:	300W

\+ Power cord, MC4 to DC 6.5mm converter cable, manual

- (A) **DC 6.5mm input port**: 72W (26V max)
- (B) **Output 2x DC 5.5mm port**: 60W (12V/5A)
  Output Car charger: 120W (12V/10A)
- (C) 2x USB-A (5V/3.1A)
- (D) 1x USB-A QC 3.0 18W (5V.3A, 9V/2A, 12V/1.5A)
- (E) 1x In/Output USB-C PD 60W (5V/3A, 9V2.22A, 12V/1.5A)
- (F) **Output AC** 300W (230V / 50Hz)

2

HOW TO USE THIS POWERSTATION

Press the button on the output you want to use

FOR USB/DC OUTPUT: Press 1 second
FOR AC OUTPUT: Press 2 seconds

The output is working whe the green light turns on. You can now use this output

TIP: when not using an output, turn it off to save energy.

3

4

CHARGING FROM WALL CHARGER:
Use the included AC charging adapter to connect to the 6.5mm DC input port. (max 72W)
You can also connect a use a USB-C PD charger to the USB-C port. (max 60W)

CHARGING FROM A SOLAR PANEL:
Connect your Solar Panel directly to the 6.5mm DC input port.
If your solar panel has an MC4 connector, please use the adapter cable that is included.

5

6

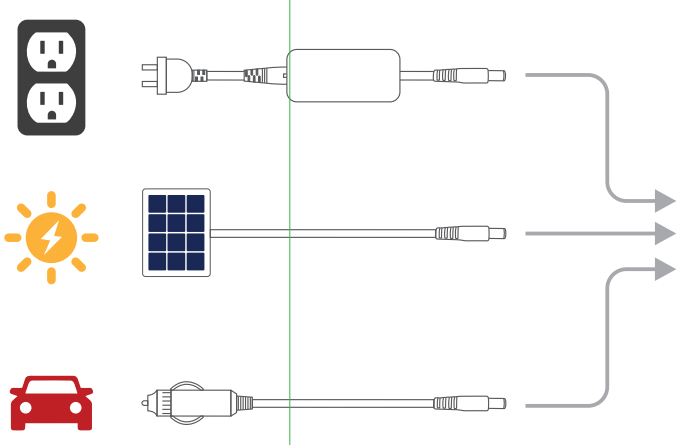

IMPORTANT NOTE:
When using a Solar Panel to recharge the Power Station, make sure the power does not exceed 26V. If more power is used it can cause serious damage to the unit.

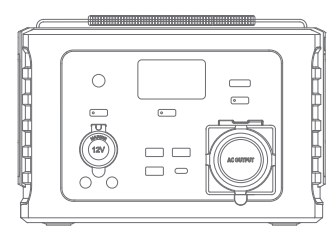

7

RECHARGING THE POWER STATION
The Power Station is fully charged when the LCD display shows 100%.

8

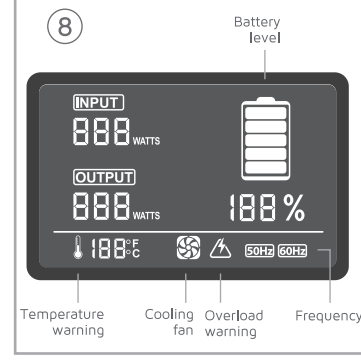

9

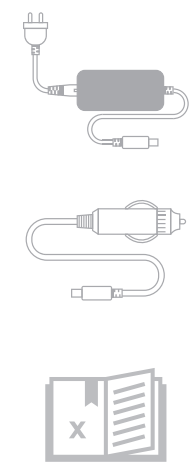

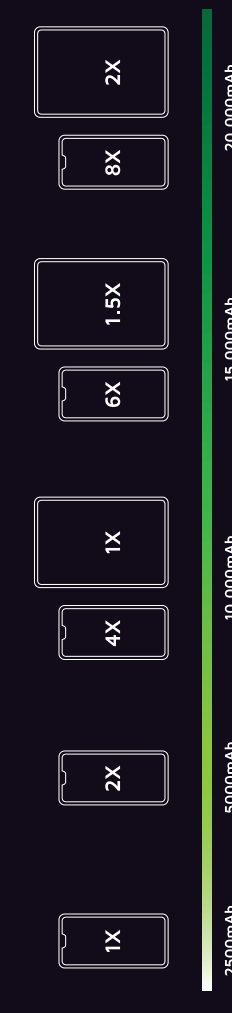

XTREME SERIES - Maximum portable power

Obsah je uzamčen

Dokončete, prosím, proces objednávky.

Následně budete mít přístup k celému dokumentu.

Proč je dokument uzamčen? Nahněvat Vás rozhodně nechceme. Jsou k tomu dva hlavní důvody:

1) Vytvořit a udržovat obsáhlou databázi návodů stojí nejen spoustu úsilí a času, ale i finanční prostředky. Dělali byste to Vy zadarmo? Ne*. Zakoupením této služby obdržíte úplný návod a podpoříte provoz a rozvoj našich stránek. Třeba se Vám to bude ještě někdy hodit.

   **) Možná zpočátku ano. Ale vězte, že dotovat to dlouhodobě nelze. A rozhodně na tom nezbohatneme.*

2) Pak jsou tady „roboti“, kteří se přiživují na naší práci a „vysávají“ výsledky našeho úsilí pro svůj prospěch. Tímto krokem se jim to snažíme překazit.

A pokud nemáte zájem, respektujeme to. Urgujte svého prodejce. A když neuspějete, rádi Vás uvidíme!