

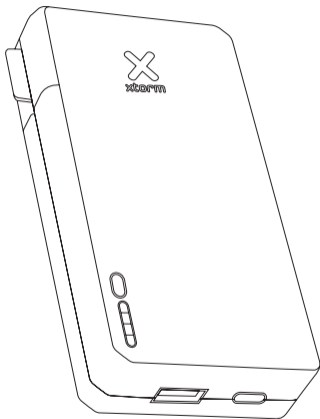


MANUAL

XE120 ESSENTIAL

Gebruiksaanwijzing
Gebrauchsanweisung
Mode d'emploi
Bruksanvisning
Brugsvejledning

Käyttöopas
Uživatelská příručka
Používateľská príručka
Εγχειρίδιο χρήσης
دەستەسازى لى لى دەل




1 SPECIFICATIONS

 20.000 mAh Li-ion / 74Wh

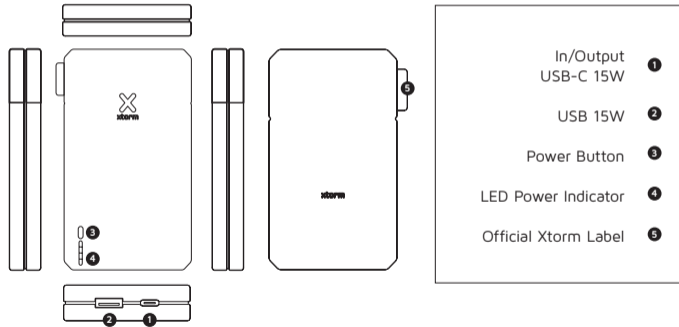
 1x USB-C 15W (5V-3A)
1x USB-A 15W (5V-3A)

 142x68x28 mm

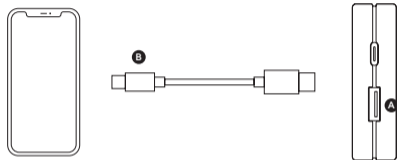
 425 grams

 1x USB to USB-C cable
1x Manual

PRODUCT OVERVIEW 2



3 CHARGING YOUR DEVICE

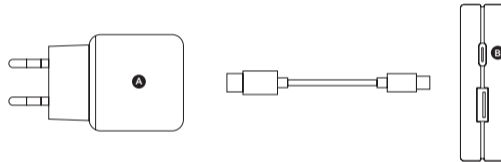


COMPATIBLE DEVICES



- 3A** Connect the USB end of the charging cable to the USB-A output of the Power Bank and the other end to the input of your device. The charging will start automatically.
- 3B** Charging some devices requires a charging cable other than the one supplied. E.g. an Apple Lightning® or a Micro USB cable.

RECHARGING THE POWER BANK 4



- 4A** Connect the USB-C end of the charging cable to output 1 of the Power Bank and the USB end to a wall charger.
- 4B** For the fastest charging possible use a 15W charger. This will fully recharge the Power Bank within 8 hours.

Obsah je uzamčen

Dokončete, prosím, proces objednávky.

Následně budete mít přístup k celému dokumentu.



Proč je dokument uzamčen? Nahněvat Vás rozhodně nechceme. Jsou k tomu dva hlavní důvody:

- 1) Vytvořit a udržovat obsáhlou databázi návodů stojí nejen spoustu úsilí a času, ale i finanční prostředky. Dělali byste to Vy zadarmo? Ne*. Zakoupením této služby obdržíte úplný návod a podpoříte provoz a rozvoj našich stránek. Třeba se Vám to bude ještě někdy hodit.

**) Možná zpočátku ano. Ale vězte, že dotovat to dlouhodobě nelze. A rozhodně na tom nezbohatneme.*

- 2) Pak jsou tady „roboti“, kteří se přiživují na naší práci a „vysávají“ výsledky našeho úsilí pro svůj prospěch. Tímto krokem se jim to snažíme překazit.

A pokud nemáte zájem, respektujeme to. Urgujte svého prodejce. A když neuspějete, rádi Vás uvidíme!