

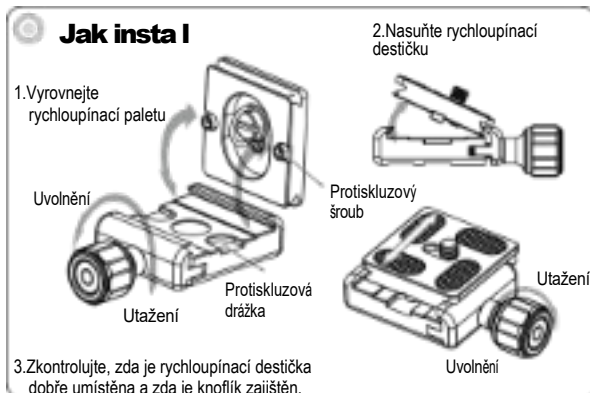
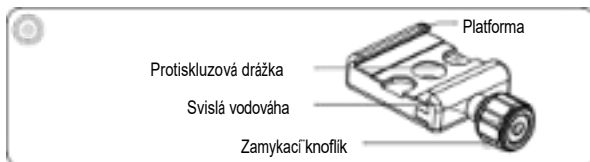
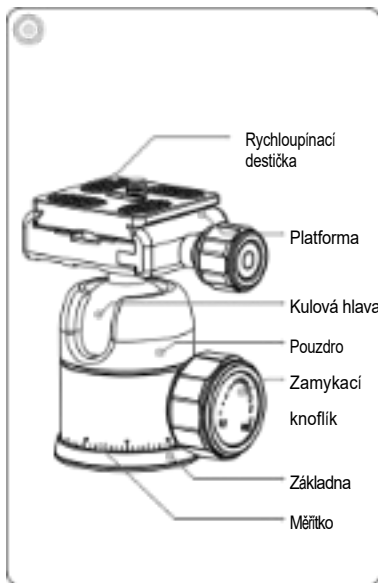
Rollei

Stativ Compact Traveler No.1

Kompaktní cestovní stativ

Pokyny pro kulovou hlavu

Děkujeme, že jste si vybrali naše výrobky. Před použitím si je prosím pečlivě přečtěte.



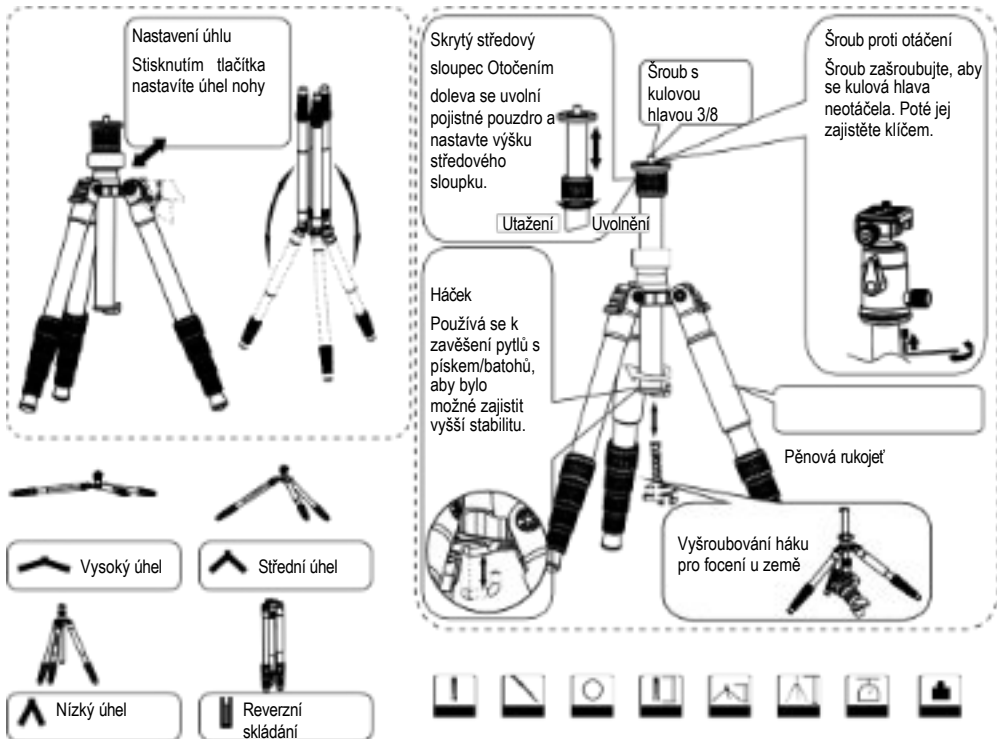
Pozor

1. Před použitím kulovou hlavu zajistěte
2. Po použití kulové hlavy v mokřém, písčitém nebo prašném prostředí ji pečlivě očistěte (čistým alkoholem).
3. Nepoužívejte jej v mořské vodě.
4. Do kulové hlavy nevstříkujte korozivní materiály.

*Design a specifikace jsou závislé na skutečném produktu.

Návod k použití stativu Compact Traveler No. 1

Děkujeme, že jste si vybrali naše výrobky. Před použitím si je prosím pečlivě přečtěte.



Pozornost

1. Stativ nepřetěžujte.
2. Středový sloupec musí být při fotografování pevný.
3. Při práci na nebezpečných místech je používejte opatrně.
4. Mazivo není potřeba, v případě potřeby však použijte standardní mazivo nebo lipa.
5. V zájmu vlastní bezpečnosti nedovolte, aby se výrobek dotýkal elektrických předmětů, vysokonapěťových zařízení a superaktivních chemikálií.

Obsah je uzamčen

Dokončete, prosím, proces objednávky.

Následně budete mít přístup k celému dokumentu.



Proč je dokument uzamčen? Nahněvat Vás rozhodně nechceme. Jsou k tomu dva hlavní důvody:

- 1) Vytvořit a udržovat obsáhlou databázi návodů stojí nejen spoustu úsilí a času, ale i finanční prostředky. Dělali byste to Vy zadarmo? Ne*. Zakoupením této služby obdržíte úplný návod a podpoříte provoz a rozvoj našich stránek. Třeba se Vám to bude ještě někdy hodit.

**) Možná zpočátku ano. Ale vězte, že dotovat to dlouhodobě nelze. A rozhodně na tom nezbohatneme.*

- 2) Pak jsou tady „roboti“, kteří se přiživují na naší práci a „vysávají“ výsledky našeho úsilí pro svůj prospěch. Tímto krokem se jim to snažíme překazit.

A pokud nemáte zájem, respektujeme to. Urgujte svého prodejce. A když neuspějete, rádi Vás uvidíme!