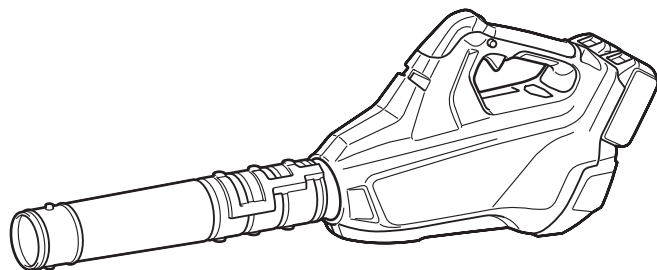
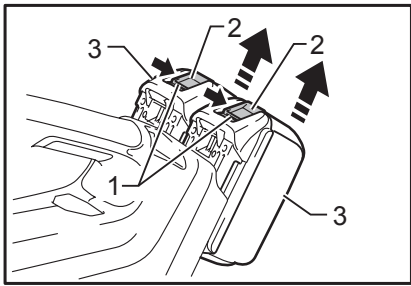




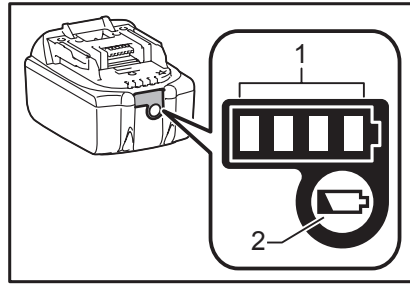
GB	Cordless Blower	INSTRUCTION MANUAL
UA	Акумуляторна повітродувка	ІНСТРУКЦІЯ З ЕКСПЛУАТАЦІЇ
PL	Dmuchawa akumulatorowa	INSTRUKCJA OBSŁUGI
RO	Suflantă fără cablu	MANUAL DE INSTRUCȚIUNI
DE	Gebälse	BEDIENUNGSANLEITUNG
HU	Vezeték nélküli légfúvó	HASZNÁLATI KÉZIKÖNYV
SK	Akumulátorový fúkač	NÁVOD NA OBSLUHU
CZ	Akumulátorové dmychadlo	NÁVOD K OBSLUZE

DUB362

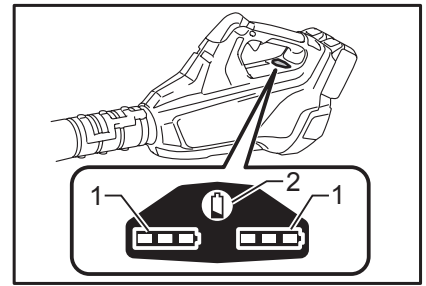




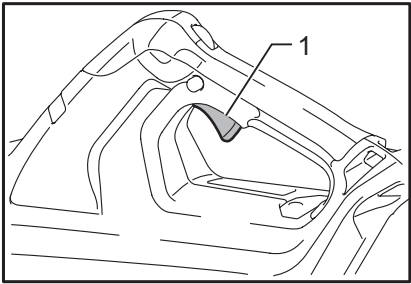
1 015475



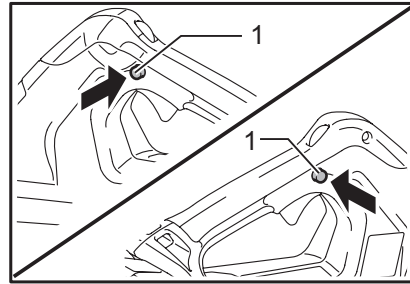
2 015676



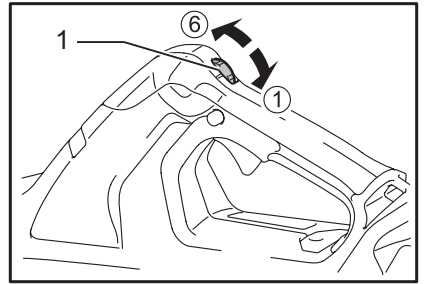
3 015476



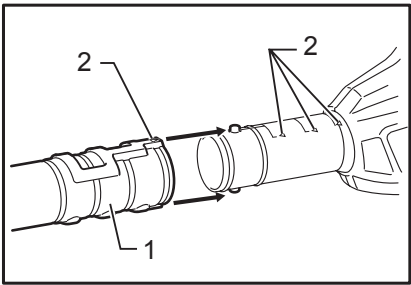
4 015478



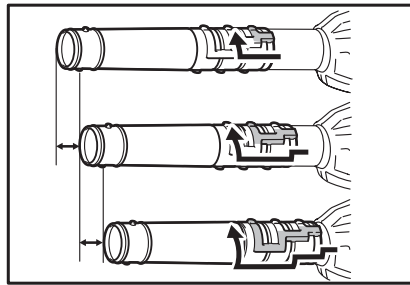
5 015479



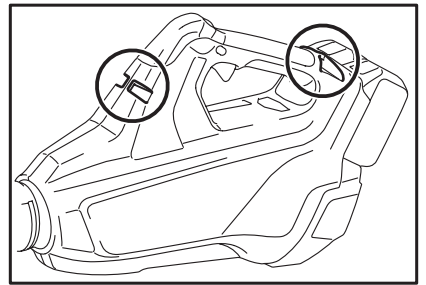
6 015477



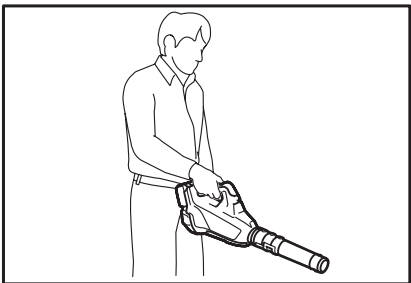
7 015480



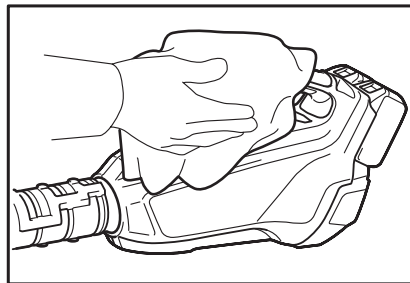
8 015481



9 015482



10 015484



11 015483

ČESKÝ (originální návod k obsluze)

VAROVÁNÍ: Zařízení mohou používat děti od 8 let a osoby s omezenými fyzickými, smyslovými či duševními schopnostmi nebo s nedostatečnými zkušenostmi a znalostmi, jestliže jsou pod dohledem nebo pokud byly ohledně bezpečného používání výrobku poučeny a rozumí souvisejícím rizikům. Nedovolte dětem, aby si se zařízením hrály. Čištění a uživatelskou údržbu nesmějí provádět děti bez dozoru.

Legenda všeobecného vyobrazení

1-1. Červený indikátor	2-2. Tlačítko CHECK (kontrola)	5-1. Blokovací tlačítko
1-2. Tlačítko	3-1. Kontrolka akumulátoru	6-1. Regulační knoflík
1-3. Akumulátor	3-2. Tlačítko CHECK (kontrola)	7-1. Dlouhá hubice
2-1. Kontrolky	4-1. Spoušť	7-2. Trojúhelníková značka

TECHNICKÉ ÚDAJE

Model		DUB362	
Výkony	Vyrovňovací značka	13,4 m ³ /min	
	Air volume (max.)	54,0 m/s	
Celková délka	(bez dlouhé hubice)	585 mm	
	(s dlouhou hubicí)	830, 880, 930 mm	
Akumulátor		BL1815N / BL1820 / BL1820B	BL1830 / BL1830B / BL1840 / BL1840B / BL1850 / BL1850B / BL1860B
Hmotnost netto		3,5 kg	4,1 kg
Jmenovité napětí		36 V DC	

- Vzhledem k neustálému výzkumu a vývoji zde uvedené technické údaje podléhají změnám bez upozornění.
- Technické údaje a blok akumulátoru se mohou v různých zemích lišit.
- Hmotnost s blokem akumulátoru dle EPTA – Procedure 01/2003

END012-4



Symboly

Níže jsou uvedeny symboly, se kterými se můžete při použití nástroje setkat. Je důležité, abyste dříve, než s ním začnete pracovat, pochopili jejich význam.

- Buďte obzvláště opatrní a dávejte pozor.
- Přečtěte si návod k obsluze.
- Nepřibližujte ruce k rotujícím dílům.
- Nebezpečí – pozor na odmrštěné předměty.
- Nepracujte v blízkosti okolostojících osob.
- Používejte ochranu zraku a sluchu.
- Zařízení nevystavujte vlhkosti.

Jen pro státy EU

Elektrická zařízení ani akumulátory nelikvidujte současně s domovním odpadem!

Vzhledem k dodržování evropských směrnic o odpadních elektrických a elektronických zařízeních a směrnic o bateriích, akumulátorech a odpadních bateriích a akumulátorech s jejich implementací v souladu s národními zákony musí být elektrická zařízení, baterie a bloky akumulátorů po skončení životnosti odděleně shromážděny a předány do ekologicky kompatibilního recyklačního zařízení.

ENE018-1

Určení nástroje

Nástroj je určen k ofukování prachu.

Obsah je uzamčen

Dokončete, prosím, proces objednávky.

Následně budete mít přístup k celému dokumentu.



Proč je dokument uzamčen? Nahněvat Vás rozhodně nechceme. Jsou k tomu dva hlavní důvody:

- 1) Vytvořit a udržovat obsáhlou databázi návodů stojí nejen spoustu úsilí a času, ale i finanční prostředky. Dělali byste to Vy zadarmo? Ne*. Zakoupením této služby obdržíte úplný návod a podpoříte provoz a rozvoj našich stránek. Třeba se Vám to bude ještě někdy hodit.

**) Možná zpočátku ano. Ale vězte, že dotovat to dlouhodobě nelze. A rozhodně na tom nezbohatneme.*

- 2) Pak jsou tady „roboti“, kteří se přiživují na naší práci a „vysávají“ výsledky našeho úsilí pro svůj prospěch. Tímto krokem se jim to snažíme překazit.

A pokud nemáte zájem, respektujeme to. Urgujte svého prodejce. A když neuspějete, rádi Vás uvidíme!