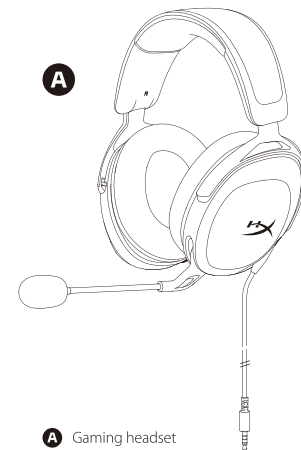


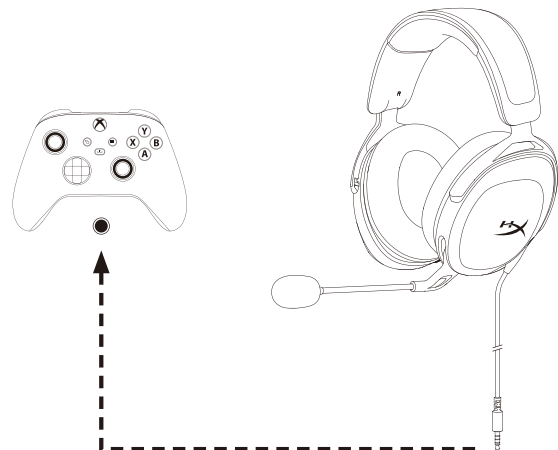
HyperX CloudX Stinger 2 Core Gaming Headset

Quick Start Guide

Overview



Xbox Series



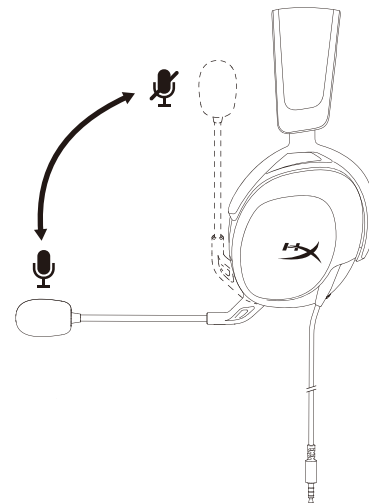
4402240

1

Volume Wheel

Scroll up or down to adjust volume level.

Swivel to Mute Microphone



2

Questions or Setup Issues?

Contact the HyperX support team at:
hyperxgaming.com/support/headsets

WARNING: Permanent hearing damage can occur if a headset is used at high volumes for extended periods of time.

FRANÇAIS

Présentation

A - Casque de jeu

Série Xbox

Molette de volume

Faire glisser vers le haut ou vers le bas pour régler le niveau du volume.

Faire tourner pour couper le microphone

Des questions ou des problèmes de configuration ?

Contactez l'équipe d'assistance HyperX via:
hyperxgaming.com/support/headsets
AVERTISSEMENT : Des dommages auditifs permanents peuvent se produire si un casque est utilisé à des volumes élevés pendant des périodes prolongées.

ITALIANO

Descrizione generale del prodotto

A - Cuffie per il gaming

Xbox Series

Manopola di regolazione volume

Scorrere verso l'alto/basso per regolare il livello del volume.

Microfono con sistema di silenziamento voce a rotazione

Domande o dubbi sulla configurazione?

Contattare il Team di supporto HyperX all'indirizzo web:
hyperxgaming.com/support/headsets
ATTENZIONE: l'uso delle cuffie ad alto volume per periodi di tempo prolungati può causare danni permanenti all'udito.

DEUTSCH

Übersicht

A - Gaming-Headset

Xbox Series

Lautstärkeregel

Schiebe ihn nach oben bzw. unten, um die Lautstärke zu verändern.

Mikrofon mit Stummschaltung durch Hochklappen

Fragen oder Probleme bei der Einrichtung?

Wende dich an das HyperX Supportteam unter:
hyperxgaming.com/support/headsets
WARNHINWEIS: Durch Hören mit Kopfhörern in hoher Lautstärke über einen längeren Zeitraum kann das Gehör dauerhaft geschädigt werden.

POLSKI

Widok urządzenia

A - Zestaw słuchawkowy dla graczy

Xbox Series

Pokręto regulacji głośności

Obróć w górę lub w dół, aby wyregulować głośność dźwięku.

Mikrofon wyciszony przez podniesienie

Masz pytania lub problemy z konfiguracją?

Skontaktuj się z działem pomocy technicznej HyperX na stronie:
hyperxgaming.com/support/headsets
OSTRZEŻENIE: Używanie słuchawek przez dłuższy czas przy wysokiej głośności może spowodować trwałe uszkodzenie słuchu.

3

ESPAÑOL

Resumen

A - Aurífonos para videojuegos

Series Xbox

Perilla de volumen

Desliza hacia arriba y abajo para ajustar el nivel del micrófono.

Micrófono que al girar se pone en modo mudo

¿Tienes alguna pregunta o consulta sobre la instalación?

Ponte en contacto con el equipo de ayuda de HyperX en:
hyperxgaming.com/support/headsets
ADVERTENCIA: Si los audífonos se utilizan a volúmenes altos durante periodos de tiempo prolongados, existe la posibilidad de sufrir daño auditivo permanente.

PORTUGUÊS

Visão geral

A - Headset para jogos

Xbox Series

Botão de volume

Role para cima e para baixo para ajustar o nível do volume.

Gire para tirar o som do microfone

Dúvidas ou problemas na Instalação?

Entre em contato com a equipe de suporte HyperX em:
hyperxgaming.com/support/headsets
AVISO: Em caso de uso prolongado em alto volume, o headset pode causar danos permanentes à audição.

ČEŠTINA

Přehled

A - Herní náhlavní souprava

Řada Xbox

Kolečko pro ovládání hlasitosti

Otočit nahoru nebo dolů pro nastavení hlasitosti.

Otočit pro ztlumení mikrofonu

Otázky nebo problémy s nastavením?

Kontaktuj tým podpory HyperX na adrese:
hyperxgaming.com/support/headsets
VAROVÁNÍ: Pokud se náhlavní souprava používá po delší dobu při vysoké hlasitosti, může dojít k trvalému poškození sluchu.

УКРАЇНСЬКА

Огляд

A - Геймерська гарнітура

Xbox Series

Коліщатко регулювання гучності

Прокрутіть вгору або вниз, щоб відрегулювати рівень гучності.

Мікрофон із поворотним вимкненням

Виникли запитання або проблеми стосовно налаштування?

Зверніться до служби підтримки HyperX на сайті:
hyperxgaming.com/support/headsets
УВАГА! Використання навушників за великого рівня гучності протягом довгого часу може призвести до постійного погіршення слуху.

4

Obsah je uzamčen

Dokončete, prosím, proces objednávky.

Následně budete mít přístup k celému dokumentu.



Proč je dokument uzamčen? Nahněvat Vás rozhodně nechceme. Jsou k tomu dva hlavní důvody:

- 1) Vytvořit a udržovat obsáhlou databázi návodů stojí nejen spoustu úsilí a času, ale i finanční prostředky. Dělali byste to Vy zadarmo? Ne*. Zakoupením této služby obdržíte úplný návod a podpoříte provoz a rozvoj našich stránek. Třeba se Vám to bude ještě někdy hodit.

**) Možná zpočátku ano. Ale vězte, že dotovat to dlouhodobě nelze. A rozhodně na tom nezbohatneme.*

- 2) Pak jsou tady „roboti“, kteří se přiživují na naší práci a „vysávají“ výsledky našeho úsilí pro svůj prospěch. Tímto krokem se jim to snažíme překazit.

A pokud nemáte zájem, respektujeme to. Urgujte svého prodejce. A když neuspějete, rádi Vás uvidíme!