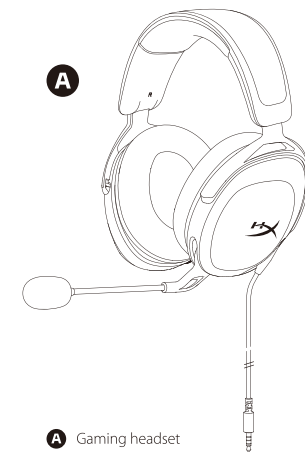


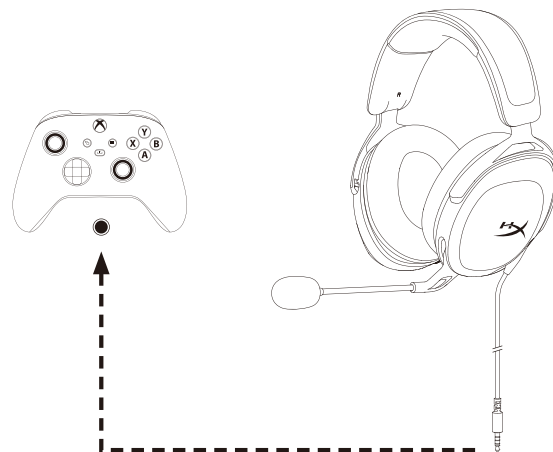
# HyperX CloudX Stinger 2 Core Gaming Headset

## Quick Start Guide

### Overview



### Xbox Series



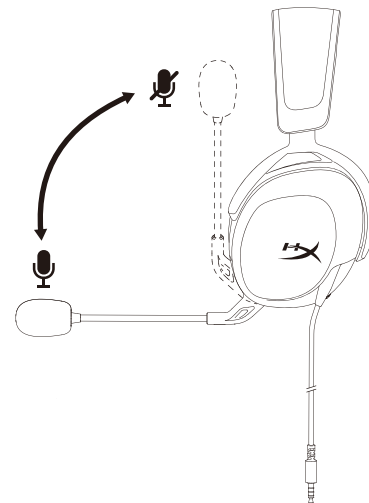
4402240

1

### Volume Wheel

Scroll up or down to adjust volume level.

### Swivel to Mute Microphone



2

### Questions or Setup Issues?

Contact the HyperX support team at:  
[hyperxgaming.com/support/headsets](https://hyperxgaming.com/support/headsets)

WARNING: Permanent hearing damage can occur if a headset is used at high volumes for extended periods of time.

### FRANÇAIS

#### Présentation

A - Casque de jeu

#### Série Xbox

#### Molette de volume

Faire glisser vers le haut ou vers le bas pour régler le niveau du volume.

#### Faire tourner pour couper le microphone

#### Des questions ou des problèmes de configuration ?

Contactez l'équipe d'assistance HyperX via:  
[hyperxgaming.com/support/headsets](https://hyperxgaming.com/support/headsets)  
AVERTISSEMENT : Des dommages auditifs permanents peuvent se produire si un casque est utilisé à des volumes élevés pendant des périodes prolongées.

### ITALIANO

#### Descrizione generale del prodotto

A - Cuffie per il gaming

#### Xbox Series

#### Manopola di regolazione volume

Scorrere verso l'alto/basso per regolare il livello del volume.

#### Microfono con sistema di silenziamento voce a rotazione

#### Domande o dubbi sulla configurazione?

Contattare il Team di supporto HyperX all'indirizzo web:  
[hyperxgaming.com/support/headsets](https://hyperxgaming.com/support/headsets)  
ATTENZIONE: l'uso delle cuffie ad alto volume per periodi di tempo prolungati può causare danni permanenti all'udito.

### DEUTSCH

#### Übersicht

A - Gaming-Headset

#### Xbox Series

#### Lautstärkeregel

Schiebe ihn nach oben bzw. unten, um die Lautstärke zu verändern.

#### Mikrofon mit Stummschaltung durch Hochklappen

#### Fragen oder Probleme bei der Einrichtung?

Wende dich an das HyperX Supportteam unter:  
[hyperxgaming.com/support/headsets](https://hyperxgaming.com/support/headsets)  
WARNHINWEIS: Durch Hören mit Kopfhörern in hoher Lautstärke über einen längeren Zeitraum kann das Gehör dauerhaft geschädigt werden.

### POLSKI

#### Widok urządzenia

A - Zestaw słuchawkowy dla graczy

#### Xbox Series

#### Pokręto regulacji głośności

Obróć w górę lub w dół, aby wyregulować głośność dźwięku.

#### Mikrofon wyciszony przez podniesienie

#### Masz pytania lub problemy z konfiguracją?

Skontaktuj się z działem pomocy technicznej HyperX na stronie:  
[hyperxgaming.com/support/headsets](https://hyperxgaming.com/support/headsets)  
OSTRZEŻENIE: Używanie słuchawek przez dłuższy czas przy wysokiej głośności może spowodować trwałe uszkodzenie słuchu.

3

### ESPAÑOL

#### Resumen

A - Aurífonos para videojuegos

#### Series Xbox

#### Perilla de volumen

Desliza hacia arriba y abajo para ajustar el nivel del micrófono.

#### Micrófono que al girar se pone en modo mudo

#### ¿Tienes alguna pregunta o consulta sobre la instalación?

Ponte en contacto con el equipo de ayuda de HyperX en:  
[hyperxgaming.com/support/headsets](https://hyperxgaming.com/support/headsets)  
ADVERTENCIA: Si los audífonos se utilizan a volúmenes altos durante periodos de tiempo prolongados, existe la posibilidad de sufrir daño auditivo permanente.

### PORTUGUÊS

#### Visão geral

A - Headset para jogos

#### Xbox Series

#### Botão de volume

Role para cima e para baixo para ajustar o nível do volume.

#### Gire para tirar o som do microfone

#### Dúvidas ou problemas na Instalação?

Entre em contato com a equipe de suporte HyperX em:  
[hyperxgaming.com/support/headsets](https://hyperxgaming.com/support/headsets)  
AVISO: Em caso de uso prolongado em alto volume, o headset pode causar danos permanentes à audição.

4

### ČEŠTINA

#### Přehled

A - Herní náhlavní souprava

#### Řada Xbox

#### Kolečko pro ovládání hlasitosti

Otočit nahoru nebo dolů pro nastavení hlasitosti.

#### Otočit pro ztlumení mikrofonu

#### Otázky nebo problémy s nastavením?

Kontaktuj tým podpory HyperX na adrese:  
[hyperxgaming.com/support/headsets](https://hyperxgaming.com/support/headsets)  
VAROVÁNÍ: Pokud se náhlavní souprava používá po delší dobu při vysoké hlasitosti, může dojít k trvalému poškození sluchu.

### УКРАЇНСЬКА

#### Огляд

A - Геймерська гарнітура

#### Xbox Series

#### Коліщатко регулювання гучності

Прокрутіть вгору або вниз, щоб відрегулювати рівень гучності.

#### Мікрофон із поворотним вимкненням

#### Виникли запитання або проблеми стосовно налаштування?

Зверніться до служби підтримки HyperX на сайті:  
[hyperxgaming.com/support/headsets](https://hyperxgaming.com/support/headsets)  
УВАГА! Використання навушників за великого рівня гучності протягом довгого часу може призвести до постійного погіршення слуху.

# Obsah je uzamčen

**Dokončete, prosím, proces objednávky.**

**Následně budete mít přístup k celému dokumentu.**



**Proč je dokument uzamčen? Nahněvat Vás rozhodně nechceme. Jsou k tomu dva hlavní důvody:**

- 1) Vytvořit a udržovat obsáhlou databázi návodů stojí nejen spoustu úsilí a času, ale i finanční prostředky. Dělali byste to Vy zadarmo? Ne\*. Zakoupením této služby obdržíte úplný návod a podpoříte provoz a rozvoj našich stránek. Třeba se Vám to bude ještě někdy hodit.

*\*) Možná zpočátku ano. Ale vězte, že dotovat to dlouhodobě nelze. A rozhodně na tom nezbohatneme.*

- 2) Pak jsou tady „roboti“, kteří se přiživují na naší práci a „vysávají“ výsledky našeho úsilí pro svůj prospěch. Tímto krokem se jim to snažíme překazit.

A pokud nemáte zájem, respektujeme to. Urgujte svého prodejce. A když neuspějete, rádi Vás uvidíme!