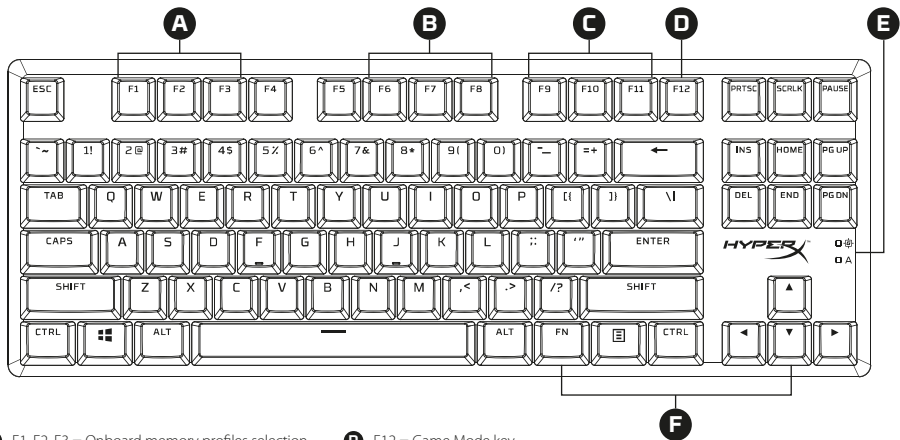


# HyperX Alloy Origins Core(PBT)

## Mechanical Gaming Keyboard

## Quick Start Guide

### Keyboard Overview



**A** F1, F2, F3 = Onboard memory profiles selection

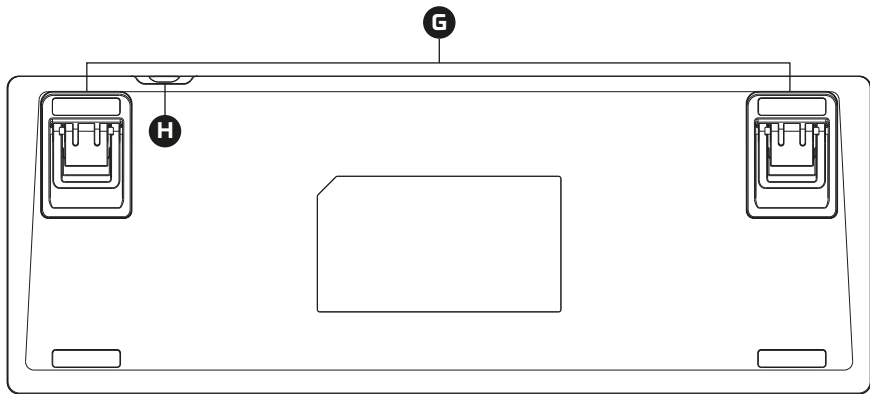
**B** F6, F7, F8 = Media keys

**C** F9, F10, F11 = Volume control keys

**D** F12 = Game Mode key

**E** Game Mode / Caps Lock indicators

**F** Up & Down = LED brightness control keys

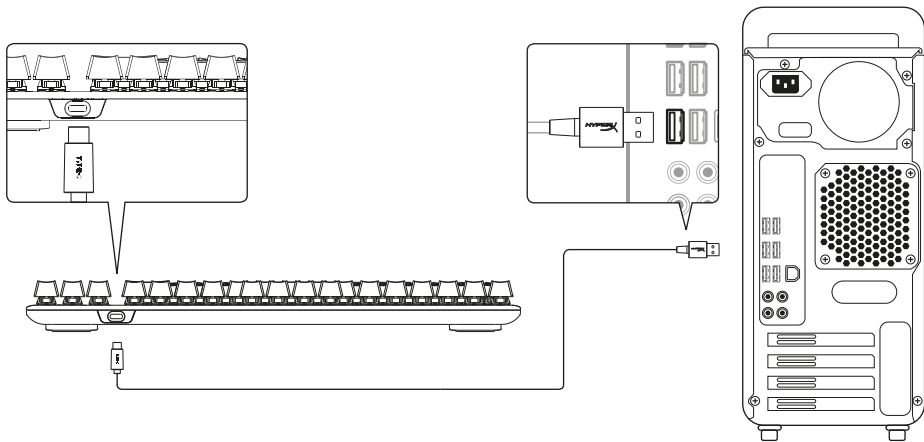


**G** Adjustable Keyboard Feet

**H** Keyboard USB-C Port

**I** USB-C to USB-A Cable

## Installation



1. Connect the USB-C connector to the keyboard
2. Connect the USB connector to the computer

# Obsah je uzamčen

**Dokončete, prosím, proces objednávky.**

**Následně budete mít přístup k celému dokumentu.**



**Proč je dokument uzamčen? Nahněvat Vás rozhodně nechceme. Jsou k tomu dva hlavní důvody:**

- 1) Vytvořit a udržovat obsáhlou databázi návodů stojí nejen spoustu úsilí a času, ale i finanční prostředky. Dělali byste to Vy zadarmo? Ne\*. Zakoupením této služby obdržíte úplný návod a podpoříte provoz a rozvoj našich stránek. Třeba se Vám to bude ještě někdy hodit.

*\*) Možná zpočátku ano. Ale vězte, že dotovat to dlouhodobě nelze. A rozhodně na tom nezbohatneme.*

- 2) Pak jsou tady „roboti“, kteří se přiživují na naší práci a „vysávají“ výsledky našeho úsilí pro svůj prospěch. Tímto krokem se jim to snažíme překazit.

A pokud nemáte zájem, respektujeme to. Urgujte svého prodejce. A když neuspějete, rádi Vás uvidíme!