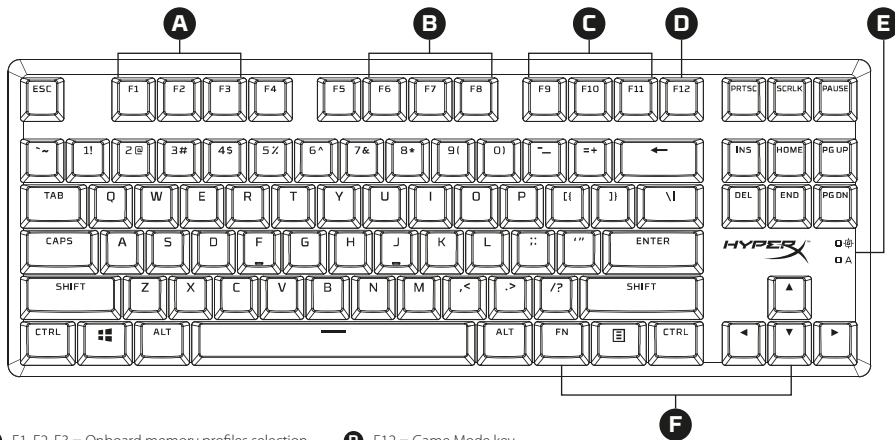


HyperX Alloy Origins Core(PBT)

Mechanical Gaming Keyboard

Quick Start Guide

Keyboard Overview



A F1, F2, F3 = Onboard memory profiles selection

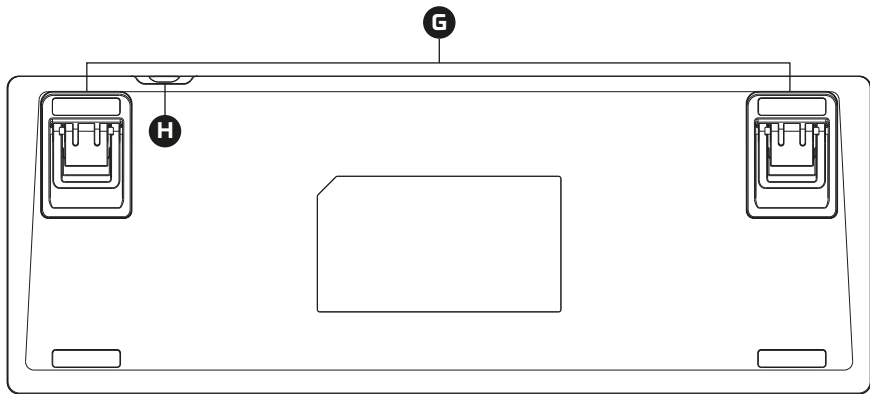
B F6, F7, F8 = Media keys

C F9, F10, F11 = Volume control keys

D F12 = Game Mode key

E Game Mode / Caps Lock indicators

F Up & Down = LED brightness control keys

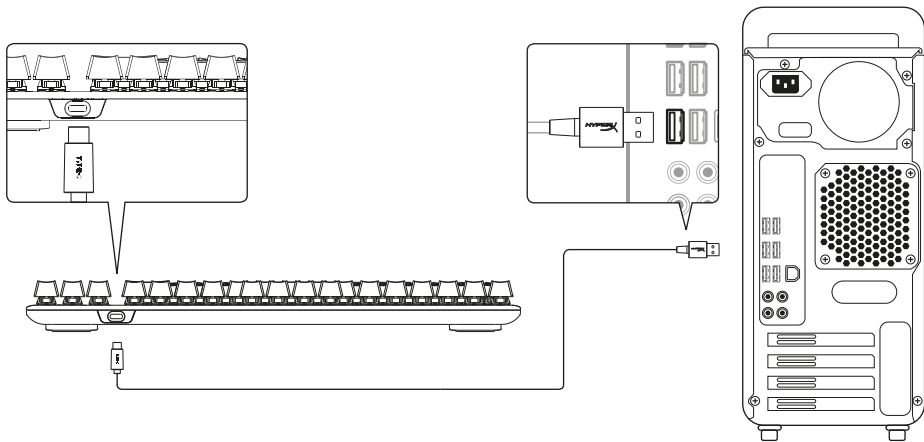


G Adjustable Keyboard Feet

H Keyboard USB-C Port

I USB-C to USB-A Cable

Installation



1. Connect the USB-C connector to the keyboard
2. Connect the USB connector to the computer

Obsah je uzamčen

Dokončete, prosím, proces objednávky.

Následně budete mít přístup k celému dokumentu.



Proč je dokument uzamčen? Nahněvat Vás rozhodně nechceme. Jsou k tomu dva hlavní důvody:

- 1) Vytvořit a udržovat obsáhlou databázi návodů stojí nejen spoustu úsilí a času, ale i finanční prostředky. Dělali byste to Vy zadarmo? Ne*. Zakoupením této služby obdržíte úplný návod a podpoříte provoz a rozvoj našich stránek. Třeba se Vám to bude ještě někdy hodit.

**) Možná zpočátku ano. Ale vězte, že dotovat to dlouhodobě nelze. A rozhodně na tom nezbohatneme.*

- 2) Pak jsou tady „roboti“, kteří se přiživují na naší práci a „vysávají“ výsledky našeho úsilí pro svůj prospěch. Tímto krokem se jim to snažíme překazit.

A pokud nemáte zájem, respektujeme to. Urgujte svého prodejce. A když neuspějete, rádi Vás uvidíme!