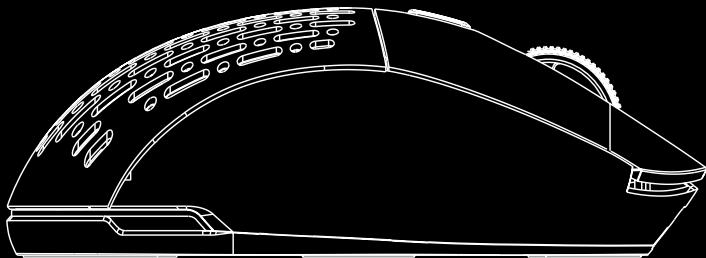




YENKEE

YMS 3001



EN Ultralight wireless gaming mouse

CZ Ultralehká bezdrátová herní myš

SK Ultraľahká bezdrôtová herná myš

PL Ultralekka bezprzewodowa mysz do gier

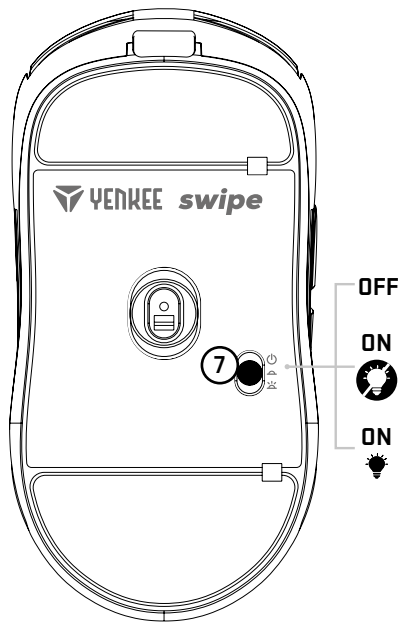
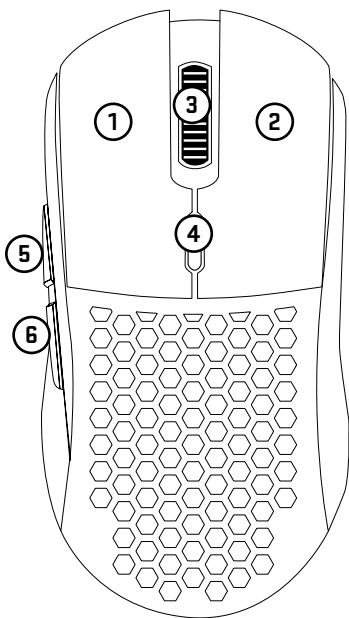
HU Ultrakönnyű vezeték nélküli gamer egér

RS Ultra laki bežični miš za igranje

HR Ultralagani bežični miš za igrače

EA Σούπερ ελαφρύ ασύρματο ποντίκι gaming

- 1 Left button
- 2 Right button
- 3 Wheel
- 4 Top button (DPI)
- 5 Front side button (navigate forward)
- 6 Rear side button (navigate backward)
- 7 Turning mouse off/on



As shown, remove the USB receiver and plug it into the appropriate USB connector on your computer.



Obsah je uzamčen

Dokončete, prosím, proces objednávky.

Následně budete mít přístup k celému dokumentu.



Proč je dokument uzamčen? Nahněvat Vás rozhodně nechceme. Jsou k tomu dva hlavní důvody:

- 1) Vytvořit a udržovat obsáhlou databázi návodů stojí nejen spoustu úsilí a času, ale i finanční prostředky. Dělali byste to Vy zadarmo? Ne*. Zakoupením této služby obdržíte úplný návod a podpoříte provoz a rozvoj našich stránek. Třeba se Vám to bude ještě někdy hodit.

**) Možná zpočátku ano. Ale vězte, že dotovat to dlouhodobě nelze. A rozhodně na tom nezbohatneme.*

- 2) Pak jsou tady „roboti“, kteří se přiživují na naší práci a „vysávají“ výsledky našeho úsilí pro svůj prospěch. Tímto krokem se jim to snažíme překazit.

A pokud nemáte zájem, respektujeme to. Urgujte svého prodejce. A když neuspějete, rádi Vás uvidíme!