

# UGREEN

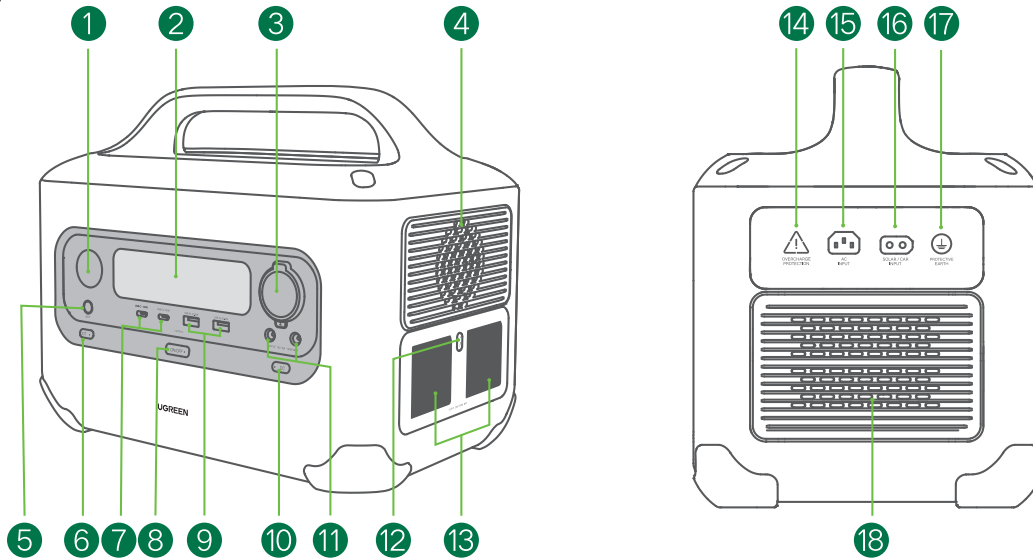
přenosná nabíjecí stanice

## PowerRoam 680 Wh | 600 W

návod k použití

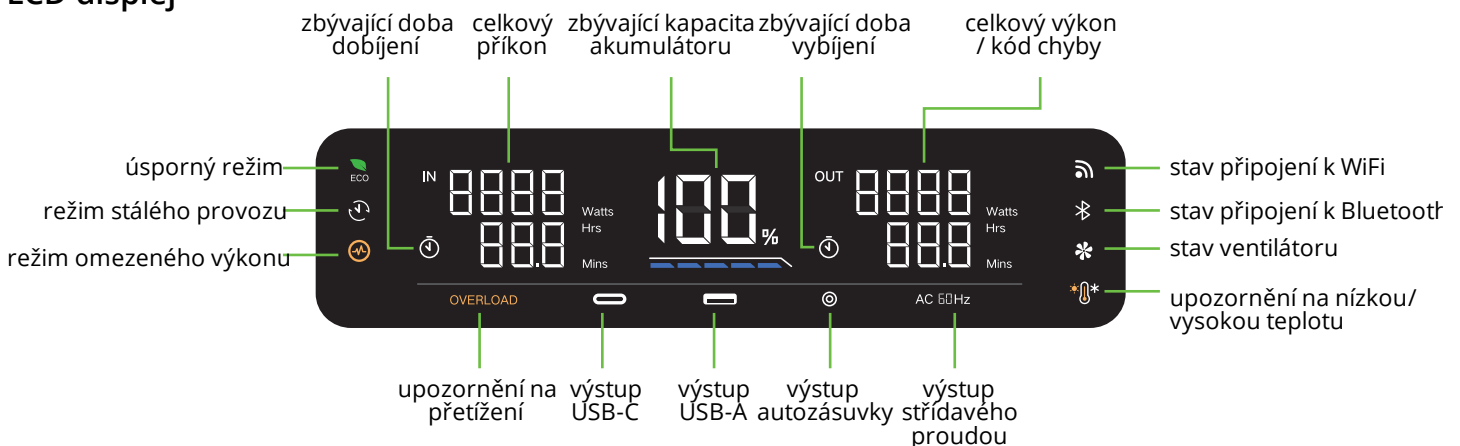
### Popis výrobku

#### Části přístroje



- 1) svítilna
- 2) LCD displej
- 3) výstupní autozásuvka
- 4) větrací otvory
- 5) vypínač svítliny
- 6) tlačítko/ukazatel IoT
- 7) výstupní zásuvky USB-C x 2
- 8) hlavní vypínač/kontrolka
- 9) výstupní zásuvky USB-A x 2
- 10) tlačítko/kontrolka napájení stejnosměrným proudem
- 11) výstupní zásuvky DC5521 x 2
- 12) vypínač/kontrolka zásuvek se střídavým proudem
- 13) výstupní zásuvky se střídavým proudem x 2
- 14) přepínač ochrany proti přetížení
- 15) vstupní zásuvka se střídavým proudem (dobíjecí)
- 16) vstupní zásuvka se stejnosměrným proudem (solární/auto- dobíjení)
- 17) ochranný zemnicí šroub
- 18) větrací otvory

#### LCD displej



## Technické údaje

### Obecné

rozměry: 31 x 19 x 24 cm

hmotnost: 9 kg

nominální parametry lithiového akumulátoru: 680 Wh / 30,4 Ah / 22,4 V (212800 mAh 3,2 V)

### Vstup

střídavý proud: 200–240 V ~ 50 Hz / max. 7,5 A

solární napájení: 12–28 V = 12 A / max. 200 W

stejnoseměrný proud (autozásuvka): 12 V / 24 V = max. 8 A

### Výstup

střídavý proud (2x): 230 V ~ 50 Hz / 2,6 A / max. 600 W

USB-A (2x): jedna zásuvka 5 V = 3 A / 9 V = 2 A / 12 V = 1,5 A / 5 V = 4,5 A / max. 22,5 W (dva porty max. 45 W)

USB-C (2x): jedna zásuvka 5 V = 3 A / 9 V = 3 A / 12 V = 3 A / 15 V = 3 A / 20 V = 3 A / 20 V = 5 A / max. 100 W (dva porty max. 200 W)

autozásuvka (1x): 12 V = 10 A / max. 120 W

DC5521 (2x): jedna zásuvka 12 V = 5 A / max. 60 W (autozásuvka + DC5521 x 2 = max. 120 W)

celkový výkon: max. 965 W

### Provozní teploty

teplota vybíjení: -10 °C - +40 °C

teplota dobíjení: 0 °C - +40 °C

## Dobíjení nabíjecí stanice

### Bezpečnostní opatření

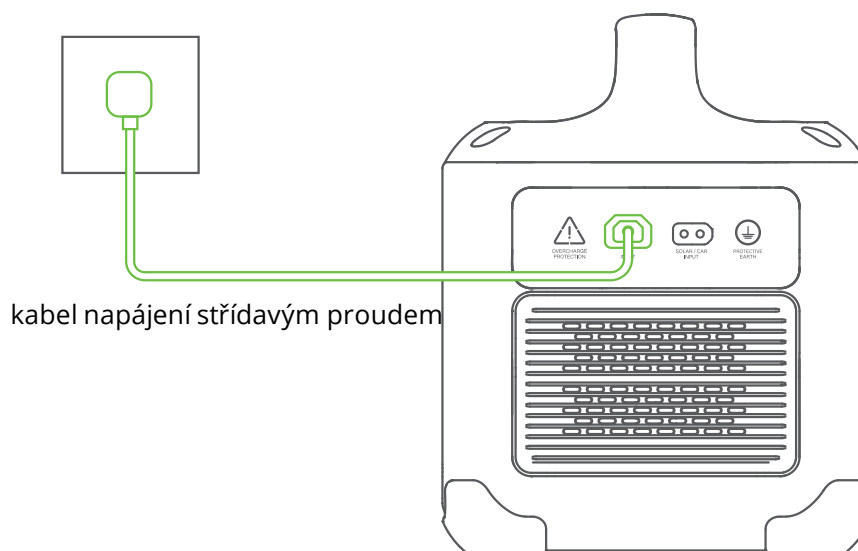
- Před nabíjením se ujistěte, že je nabíjecí stanice účinně a spolehlivě uzemněna.
- Použijte původní nebo certifikovaný napájecí kabel, který odpovídá charakteristikám napájení tohoto přístroje.
- Při dobíjení si ověřte, zda se přístroj nachází v řádně větraném prostoru bez hořlavých látek.

### Důležité poznámky

- Nabíjecí stanici před prvním použitím dobijte na maximální kapacitu.
- Aby bylo nabíjení bezpečné, dojde k automatické aktivaci funkce ochrany proti nadproudu, jakmile vstupní proud během nabíjení překročí stanovenou ochrannou mez, a vyskočí přepínač ochrany proti přetížení. Poté, co příčinu vzniku nadproudu odstraníte, stiskněte toto tlačítko, aby mohlo nabíjení pokračovat.
- Pokud přístroj signalizuje nízkou kapacitu akumulátoru, bez prodlení jej dobijte, jinak bude nepoužitelný.

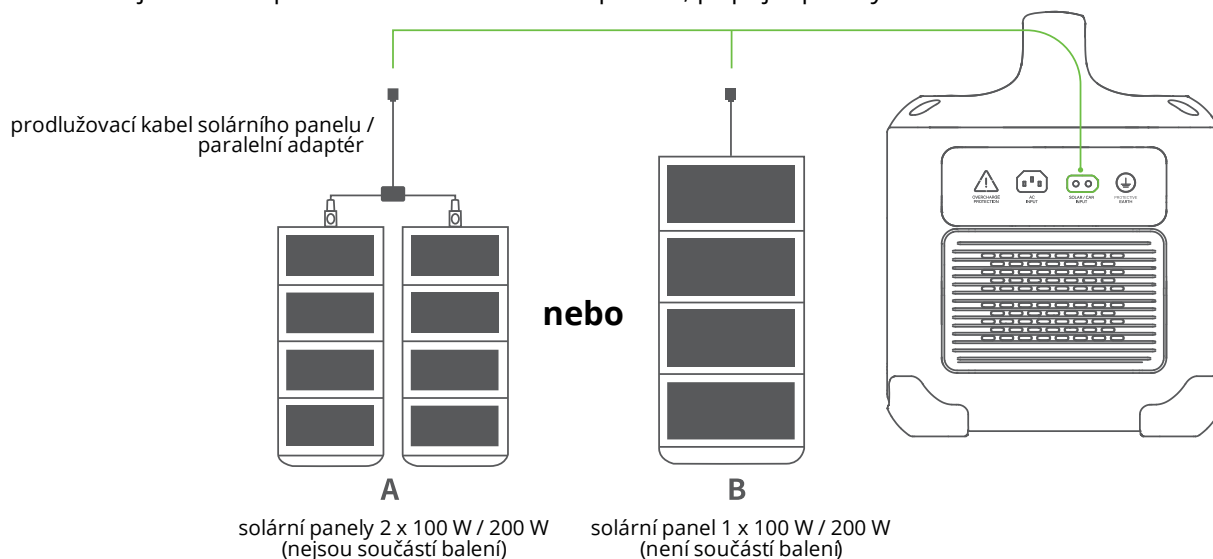
### Dobíjení střídavým proudem

Rychlé dobíjení s technologií PowerZip umožňuje využít vstupní výkon nejvýše 600 W.



## Solární dobíjení

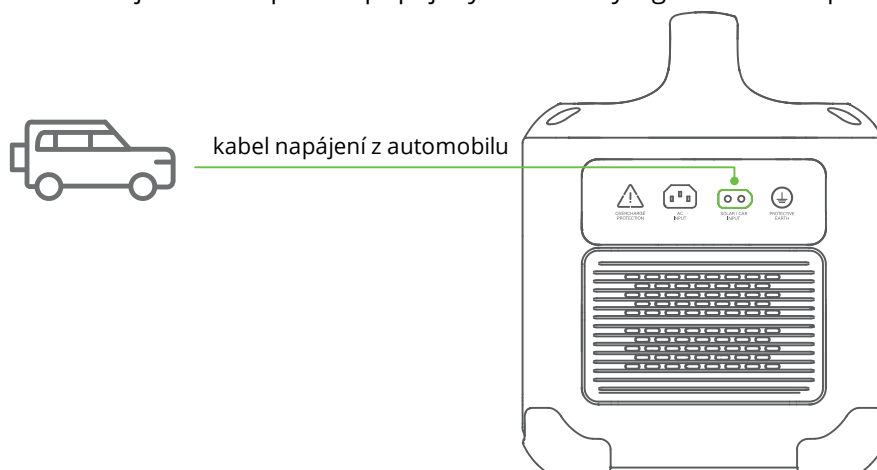
Chcete-li dobít nabíjecí stanici prostřednictvím solárních panelů, připojte panely následovně:



## Nabíjení z automobilu

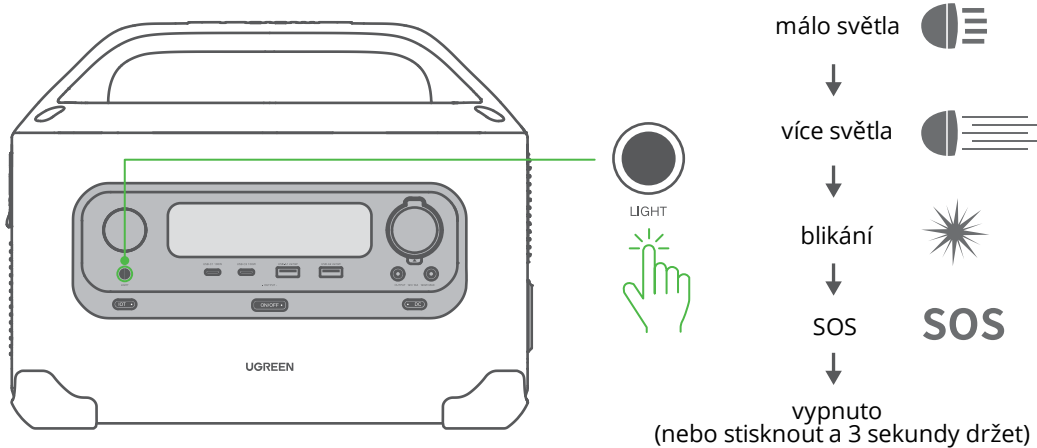
Chcete-li nabíjecí stanici dobít prostřednictvím zásuvky cigaretového zapalovače v automobilu:

1. Než začnete stanici dobít z autozásuvky, vozidlo nastartujte. Zabráníte tak situaci, kdy by vozidlo nebylo možné nastartovat, protože dojde k vyčerpání energie z jeho akumulátoru.
2. Zkontrolujte si, zda máte nabíjecí kabel správně připojený do zásuvky cigaretového zapalovače v automobilu.



## Svítilna

V pohotovostním režimu můžete přepínat mezi 5 stavů stiskem tlačítka „LIGHT“: „málo světla > více světla > blikající SOS > vypnuté světlo“.



# Obsah je uzamčen

**Dokončete, prosím, proces objednávky.**

**Následně budete mít přístup k celému dokumentu.**



**Proč je dokument uzamčen? Nahněvat Vás rozhodně nechceme. Jsou k tomu dva hlavní důvody:**

- 1) Vytvořit a udržovat obsáhlou databázi návodů stojí nejen spoustu úsilí a času, ale i finanční prostředky. Dělali byste to Vy zadarmo? Ne\*. Zakoupením této služby obdržíte úplný návod a podpoříte provoz a rozvoj našich stránek. Třeba se Vám to bude ještě někdy hodit.

*\*) Možná zpočátku ano. Ale vězte, že dotovat to dlouhodobě nelze. A rozhodně na tom nezbohatneme.*

- 2) Pak jsou tady „roboti“, kteří se přiživují na naší práci a „vysávají“ výsledky našeho úsilí pro svůj prospěch. Tímto krokem se jim to snažíme překazit.

A pokud nemáte zájem, respektujeme to. Urgujte svého prodejce. A když neuspějete, rádi Vás uvidíme!