



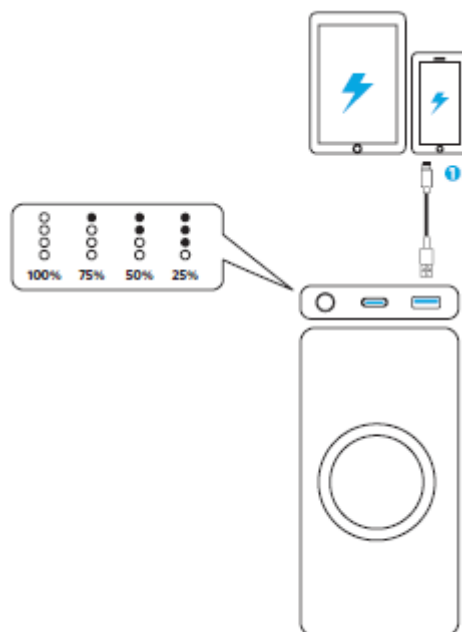
POWERBANKA

PowerCore III Sense 10K Wireless

Návod k použití

POUŽÍVÁNÍ

Nabíjení telefonů a tabletů pomocí kabelu

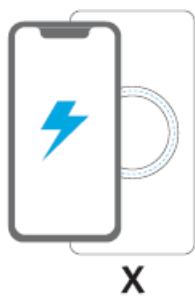
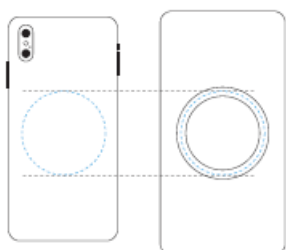
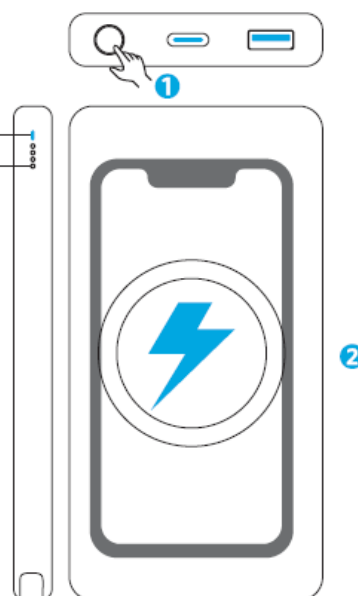


Nabíjení telefonu bezdrátově

Chcete-li aktivovat funkci bezdrátového nabíjení, stiskněte tlačítko napájení. Indikátor bezdrátového nabíjení bude problikávat modře.

Pro optimální nabíjení srovnejte smartphone s kolečkem uprostřed nabíječky. Pokud se na smartphonu nezobrazí ikona nabíjení, upravte způsob, jakým telefon umístíte. Ujistěte se, že je vždy umístěn na středu nabíječky.

Indikátor bezdrátového nabíjení
Indikátor úrovně baterie



LED indikátor	Stav
Problikává modře	Pohotovostní režim
Svítil modře	Dobíjení mobilního zařízení
Bliká modře	Detekce kovových nebo abnormálních předmětů
Nesvítil	Vypnuto

Své zařízení nemůžete bezdrátově nabíjet v následujících podmínkách

- použití pouzdra s magnetickou/železnou deskou
- použití pouzdra s vysouvací zásuvkou
- použití velmi silného (> 5 mm) ochranného pouzdra telefonu

Nepoužívejte adaptér s výstupem 5V/1A (5W) nebo nižším. Mezi své zařízení a povrch bezdrátové nabíječky neumísťujte žádné cizí předměty, včetně kovových podložek na držáku do auta, kreditních karet, klíčů od dveří, mincí, kovových nebo NFC karet, které způsobí selhání bezdrátového nabíjení nebo přehřátí. Bezdrátové nabíječky umožňují pohodlnější nabíjení než kabelové nabíječky, ale konfigurace současné bezdrátové technologie způsobuje, že jejich rychlost nabíjení je nižší než u kabelových nabíječek. Vysoká teplota sníží rychlost nabíjení a omezí výkon, což je jev společný pro všechny bezdrátové nabíječky. Doporučujeme nabíjet zařízení v prostředí s teplotami nižšími než 25 °C.

Jak typ ochranného pouzdra, tak i pozice vašeho zařízení na bezdrátové nabíječce mají na nabíjení vliv. Čím dále je zařízení umístěno od středu bezdrátové nabíječky, tím pomalejší nabíjení bude.

Současné nabíjení zařízení bezdrátově i pomocí kabelu



Obsah je uzamčen

Dokončete, prosím, proces objednávky.

Následně budete mít přístup k celému dokumentu.



Proč je dokument uzamčen? Nahněvat Vás rozhodně nechceme. Jsou k tomu dva hlavní důvody:

- 1) Vytvořit a udržovat obsáhlou databázi návodů stojí nejen spoustu úsilí a času, ale i finanční prostředky. Dělali byste to Vy zadarmo? Ne*. Zakoupením této služby obdržíte úplný návod a podpoříte provoz a rozvoj našich stránek. Třeba se Vám to bude ještě někdy hodit.

**) Možná zpočátku ano. Ale vězte, že dotovat to dlouhodobě nelze. A rozhodně na tom nezbohatneme.*

- 2) Pak jsou tady „roboti“, kteří se přiživují na naší práci a „vysávají“ výsledky našeho úsilí pro svůj prospěch. Tímto krokem se jim to snažíme překazit.

A pokud nemáte zájem, respektujeme to. Urgujte svého prodejce. A když neuspějete, rádi Vás uvidíme!