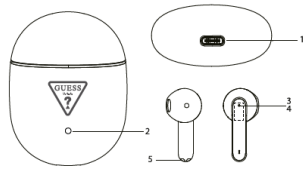


Guess Bezdátová sluchátka BT5.2 4H

Uživatelský návod

Popis produktu



- 1, nabíjecí port
- 2, LED indikace nabíjení
- 3, LED indikace sluchátek
- 4, dotyková plocha pro ovládání
- 5, nabíjecí konektory sluchátek

Nabíjení

Sluchátka před prvním použitím plně nabijte. Zapojte kabel z balení do konektoru nabíjecího pouzdra. Během nabíjení bude LED (2) blikat. Při plném nabití bude svítit trvale. Sluchátka se nabíjí vložením do pouzdra. LED na sluchátkách (3) bude svítit červeně. Při plném nabití zhasne.

Párování

Vyjměte sluchátka z pouzdra, automaticky se přepnou do režimu pro párování a budou blikat modře a červeně. Na telefonu vyhledejte Guess TWS a spárujte. Při dalším vyjmutí se sluchátka připojí automaticky, bude li telefon v dosahu.

Ovládání pomocí dotykové plochy

Dva doteky – přijmutí/ukončení hovoru nebo play/pauza
Dlouhý dotek – odmítnutí hovoru
Dlouhý dotek na pravém sluchátku – další skladba
Dlouhý dotek na levém sluchátku – předchozí skladba
Tři doteky – hlasový asistent telefonu

Specifikace

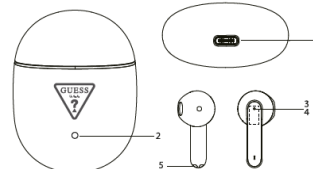
Bluetooth v5.2
Audio kodek SBC
Dosah až 10m
Baterie sluchátka 35mAh
Baterie pouzdra 270mAh
Výdrž na jedno nabití až 4 hodiny
Hmotnost 42g

Sluchátka nevystavujte extrémním teplotám mimo rozmezí 0 – 30°C
Výrobek nerozebírejte ani nijak vědomě nepoškozujte. Neponořujte výrobek do vody ani nevystavujte vyšší vlhkosti. Pro čištění použijte navlhčený hadřík, nepoužívejte rozpouštědla. Poslech hlasité hudby může trvale poškodit sluch. Viditelně poškozený výrobek nepoužívejte, k likvidaci slouží kontejnery pro elektroodpad.

Guess Bezdrôtové slúchadlá BT5.2 4H

Uživatelský návod

Popis produktu



- 1, nabíjecí port
- 2, LED indikácia nabíjania
- 3, LED indikácia slúchadiel
- 4, dotyková plocha pre ovládanie
- 5, nabíjacie konektory slúchadiel

Nabíjanie

Slúchadlá pred prvým použitím úplne nabite. Zapojte kábel z balenia do konektora nabíjacieho puzdra. Počas nabíjania bude LED (2) blikat. Pri plnom nabití bude svietiť trvalo. Slúchadlá sa nabíja vložením do puzdra. LED na slúchadlách (3) bude svietiť červenou. Pri plnom nabití zhasne.

Párovanie

Vyberte slúchadlá z puzdra, automaticky sa prepnú do režimu pre párovanie a budú blikat modro a červenou. Na telefóne vyhľadajte Guess TWS a spárujte. Pri ďalšom vybratí sa slúchadlá pripoja automaticky, ak bude telefón v dosahu.

Ovládanie pomocou dotykového plochy

Dva dotyky – prijatie/ukončenie hovoru alebo play/pauza
Dlhý dotyk – odmietnutie hovoru
Dlhý dotyk na pravom slúchadle – ďalšia skladba
Dlhý dotyk na ľavom slúchadle – predchádzajúca skladba
Tri dotyky – hlasový asistent telefónu

Špecifikácia

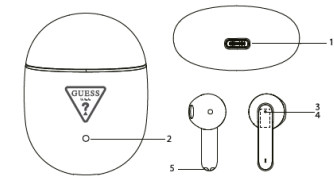
Bluetooth v5.2
Audio kodek SBC
Dosah až 10m
Batéria slúchadlá 35mAh
Batéria puzdra 270mAh
Výdrž na jedno nabitie až 4 hodiny
Hmotnosť 42g

Slúchadlá nevystavujte extrémnym teplotám mimo rozmedzia 0 – 30°C
Výrobek nerozoberajte ani nijak vedome nepoškozujte. Neponárajte výrobok do vody ani nevystavujte vyššej vlhkosti. Na čistenie použijte navlhčenú handričku, nepoužívajte rozpúšťadlá. Počúvanie hlasnej hudby môže trvalo poškodiť sluch. Viditeľne poškodený výrobok nepoužívajte, na likvidáciu slúžia kontajnery pre elektroodpad.

Guess Vezeték nélküli fejhallgató BT5.2

4H Használati utasítás

Termékleírás



- 1, töltőcsatlakozó
- 2, LED töltésjelző
- 3, Fejhallgató LED jelzés
- 4, érintőképernyő a vezérléshez
- 5, fejhallgató töltő csatlakozók

Töltés

Az első használat előtt töltsd fel teljesen a fejhallgatót. Dugja be a csomagolásból származó kábelt a töltőtok csatlakozójába. Töltés közben a LED (2) villogni kezd. Teljesen feltöltött állapotban folyamatosan világít. A fejhallgató töltése a tokba való behelyezéssel történik. A fejhallgatón (3) lévő LED pirosan világít. Teljesen feltöltve kikapcsol.

Párosítás

Vegye ki a fejhallgatót a tokból, automatikusan párosítási módba lép, és kéken és pirosan villog. Keresse meg a Guess TWS-t a telefonján, és párosítsa. Amikor legközelebb kiválasztja, a fejhallgató automatikusan csatlakozik, ha a telefon hatótávolságon belül van.

Vezérlés az érintőpad segítségével

Két érintés – hívás fogadása/vége vagy lejátszás/szünet
Hosszú érintés – híváselutasítás
Hosszú érintés a jobb fülhallgatón – a következő dal
Hosszú érintés a bal fülhallgatón – előző szám
Három érintés- a telefon hangsegédje

Leírás

Bluetooth v5.2
SBC audio kodek
Hatótávolság akár 10 m
Fejhallgató akkumulátor 35 mAh
Akkumulátor 270 mAh
Egy töltéssel akár 4 órát is bír
Súlya 42g

Ne tegye ki a fejhallgatót szélsőséges hőmérsékletnek a 0-30°C tartományon kívül
Ne szerelje szét és ne rongálja meg tudatosan a terméket. Ne merítse a terméket vízbe, és ne tegye ki magas páratartalomnak. A tisztításhoz használjon nedves ruhát, ne használjon oldószert. A hangos zenehallgatás tartósan károsíthatja a hallását. Ne használjon láthatóan sérült terméket, az elektromos hulladék tárolására szolgáló tartályokat használjuk.

Obsah je uzamčen

Dokončete, prosím, proces objednávky.

Následně budete mít přístup k celému dokumentu.



Proč je dokument uzamčen? Nahněvat Vás rozhodně nechceme. Jsou k tomu dva hlavní důvody:

- 1) Vytvořit a udržovat obsáhlou databázi návodů stojí nejen spoustu úsilí a času, ale i finanční prostředky. Dělali byste to Vy zadarmo? Ne*. Zakoupením této služby obdržíte úplný návod a podpoříte provoz a rozvoj našich stránek. Třeba se Vám to bude ještě někdy hodit.

**) Možná zpočátku ano. Ale vězte, že dotovat to dlouhodobě nelze. A rozhodně na tom nezbohatneme.*

- 2) Pak jsou tady „roboti“, kteří se přiživují na naší práci a „vysávají“ výsledky našeho úsilí pro svůj prospěch. Tímto krokem se jim to snažíme překazit.

A pokud nemáte zájem, respektujeme to. Urgujte svého prodejce. A když neuspějete, rádi Vás uvidíme!