



TACTICAL VISION STRIKEPODS



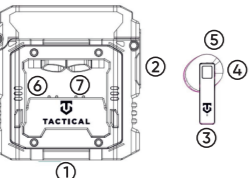
USER GUIDE

CZ, EN, DE, FR, ES, IT, NL, PL, RO, SK, HU

Tactical Vision StrikePods Uživatelský manuál

CZ

Tactical bezdrátová sluchátka Vision StrikePods s bezdrátovým připojením, inteligentním potlačěním okolního hluku a dotykovým ovládním. Na jedno nabití sluchátka přejíhají až 4 hodiny vašich oblíbených skladeb. S nabíjecím pouzdem tuto dobu prodloužíte až na 100 hodin. Nabíjecí pouzdro s kapacitou baterie 320mAh slouží pro rychlé a efektivní nabíjení.



- Popis produktu**
1. USB-C port pro nabíjení
 2. otevření
 3. nabíjecí kontakty sluchátka
 4. dotyková plocha
 5. LED indikace sluchátka
 6. LED indikace nabíjecího pouzdra
 7. nabíjecí kontakty v pouzdře

Specifikace
 Bluetooth v5.3
 Kapacita baterie sluchátka 33mAh
 Kapacita baterie pouzdra 320mAh
 Dosah bezdrátového připojení až 10m
 Výdrž na jedno nabití až 4 hodin
 Doba nabíjení až 60minut
 Pohotovostní režim až 100 hodin

Frekvenční rozsah 20Hz – 20kHz
 Podporované formáty a kodeky A2DP/AVCTP/AVDTP/AVRCP/HTP/GAP/GATT
 LED indikace
 Nabíjecí port USB-C
 Dotykové ovládní

Spárování a zapnutí/vypnutí
 Před prvním použitím sluchátka nejprve nabijte. Nabitá sluchátka vyjměte z pouzdra a ve Vašem telefonu vyhledejte ME-76 a spárujte je. Sluchátka se automaticky připojí po vyjmutí z pouzdra. Vložním do pouzdra se odpojí. Zapnout je lze také podřízením prstu na dotykové ploše po dobu 3s a vypnout podržením po dobu 6s.

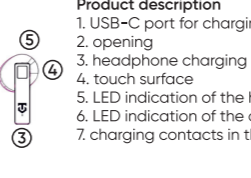
Dotykové ovládní
 Pro pravé i levé sluchátko
 Dvojitý dotek – Play/Pause/přijmutí nebo ukončení hovoru
 Podržení na 2s – odmítnutí hovoru/aktivace hlasového asistenta
 3 doteky na pravém sluchátku – další skladba
 3 doteky na levém sluchátku – předchozí skladba
 1 dotek pravého sluchátka – hlasitost +
 1 dotek levého sluchátka – hlasitost -



Tactical Vision StrikePods User manual

EN

Tactical Vision StrikePods , wireless earbuds with intelligent ambient noise cancellation and touch control. 4 hours of listening to your favorite songs on a single charge or 100 hours with the charging case.



- Product description**
1. USB-C port for charging
 2. opening
 3. headphone charging contacts
 4. touch surface
 5. LED indication of the handset
 6. LED indication of the charging case
 7. charging contacts in the housing

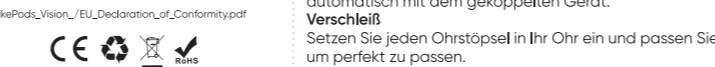
Specifications
 Bluetooth v5.3
 Headphone battery capacity 33mAh
 320mAh case battery capacity
 Wireless range up to 10m
 Endurance on one charge up to 4 hours
 Charging time up to 60 minutes
 Standby time up to 100 hours

Frequency range 20Hz – 20kHz
 Supported formats and codecs A2DP / AVCTP / AVDTP / AVRCP / HTP / GAP / GATT
 LED- Anzeige
 USB-C-Ladeanschluss
 Touch control

On/Off
 The headphones turn on automatically once taken out from the case. They can also be switched on manually by holding down the right touchpad for 3 seconds. To turn off the headphones, put them back in the case or hold the left touch pad for 6 seconds.

Pairing
 Headphones automatically switch to pairing mode when first taken out from the case. Turn on Bluetooth on your device and search for "ME-76" and select pairing. Next time you remove them from the case, the headset automatically connects to the paired device.

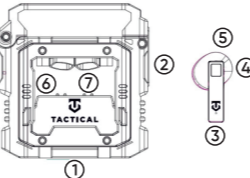
Wearing
 Insert each earbud into your ear and adjust as needed in order to fit perfectly.



Tactical Vision StrikePods Benutzerhandbuch

DE

Tactical Vision StrikePods, kabellose Ohrhörer mit intelligenter Umgebungsgeräuschunterdrückung und Touch-Steuerung. 4 Stunden Hören Ihrer Lieblingsongs mit einer einzigen Ladung oder 100 Stunden mit dem Ladeetui.



- Produktbeschreibung**
1. USB-C-Anschluss zum Aufladen
 2. Öffnung
 3. Ladekontakte für Kopfhörer
 4. Touch-Oberfläche
 5. LED-Anzeige des Mobilteils
 6. LED-Anzeige des Ladekoffers
 7. Ladekontakte im Gehäuse

Spezifikationen
 Bluetooth v5.3
 Kopfhörer-Akkukapazität 33mAh
 320mAh Batteriekapazität des Gehäuses
 Funkreichweite bis zu 10m
 Ausdauer mit einer Ladung bis zu 4 St.
 Ladezeit bis zu 60 Minuten
 Standby-Zeit bis zu 100 Stunden

Frequenzbereich 20Hz – 20kHz
 Unterstützte Formate und Codes A2DP / AVCTP / AVDTP / AVRCP / HTP / GAP / GATT
 LED-Anzeige
 USB-C-Ladeanschluss
 Berührungssteuerung

An aus
 Die Kopfhörer schalten sich automatisch ein, sobald sie aus der Hülle genommen werden. Sie können auch manuell eingeschaltet werden, indem Sie das rechte Touchpad für 3 Sekunden gedrückt halten. Um die Kopfhörer auszuschalten, legen Sie sie wieder in die Hülle oder halten Sie das linke Touchpad 6 Sekunden lang gedrückt.

Paarung
 Kopfhörer wechseln automatisch in den Kopplungsmodus, wenn sie zum ersten Mal aus der Hülle genommen werden. Schalten Sie Bluetooth auf Ihrem Gerät ein und suchen Sie nach „ME-76“ und wählen Sie Pairing. Wenn Sie sie das nächste Mal aus der Hülle nehmen, verbindet sich das Headset automatisch mit dem gekoppelten Gerät.

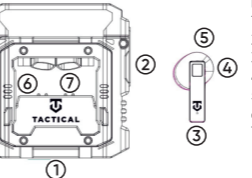
Verschleiß
 Setzen Sie jeden Ohrstöpsel in Ihr Ohr ein und passen Sie ihn nach Bedarf an, um perfekt zu passen.



Tactical Vision StrikePods Manuel de l'utilisateur

FR

Tactical Vision StrikePods , écouteurs sans fil avec suppression intelligente du bruit ambiant et contrôle tactile. 4 heures d'écoute de vos chansons préférées sur une seule charge ou 100 heures avec le boîtier de charge.



- Description du produit**
1. Port USB-C pour le chargement
 2. ouverture
 3. contacts de charge du casque
 4. surface tactile
 5. Indication LED du combiné
 6. Indication LED du boîtier de charge
 7. contacts de charge dans le boîtier

Caractéristiques
 Bluetooth v5.3
 Capacité de la batterie du casque 33 mAh
 Capacité de la batterie du boîtier 320 mAh
 Portée sans fil jusqu'à 10 m
 Autonomie sur une seule charge jusqu'à 4 heures
 Temps de charge jusqu'à 60 minutes
 Autonomie en veille jusqu'à 100 heures

Gamme de fréquence 20Hz – 20kHz
 Formats et codes pris en charge A2DP / AVCTP / AVDTP / AVRCP / HTP / GAP / GATT
 Indicateur LED
 Port de chargement USB-C
 Commande tactile

Allumé éteint
 Le casque s'allume automatiquement une fois sorti de l'étui. Ils peuvent également être activés manuellement en maintenant enfoncée la pavé tactile droit pendant 3 secondes. Pour éteindre les écouteurs, remettez-les dans l'étui ou maintenez la touche tactile gauche enfoncée pendant 6 secondes.

Jumelage
 Les écouteurs passent automatiquement en mode d'appairage lorsqu'ils sont sortis de l'étui pour la première fois. Activez Bluetooth sur votre appareil et recherchez "ME-76" et sélectionnez l'appairage. La prochaine fois que vous les retirerez de l'étui, le casque se connectera automatiquement à l'appareil jumelé.

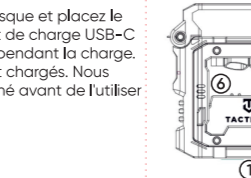
Portant
 Insérez chaque écouteur dans votre oreille et ajustez-le au besoin afin qu'il s'adapte parfaitement.



Tactical Vision StrikePods Manual de usuario

ES

Tactical Vision StrikePods, auriculares inalámbricos con cancelación inteligente de ruido ambiental y control táctil. 4 horas de escuchar tus canciones favoritas con una sola carga o 100 horas con el estuche de carga.



- Descripción del Producto**
1. Puerto USB-C para cargar
 2. apertura
 3. contactos de carga de auriculares
 4. superficie táctil
 5. Indicación LED del auricular
 6. Indicación LED del estuche de carga
 7. contactos de carga en la carcasa


Especificaciones
 Bluetooth v5.3
 Capacidad de la batería de los auriculares 33 mAh
 Capacidad de la batería de la caja de 320 mAh
 Alcance inalámbrico de hasta 10 m
 Resistencia con una sola carga hasta 4 horas
 Tiempo de espera hasta 100 horas

Rango de frecuencia 20Hz – 20kHz
 Formatos y códigos compatibles A2DP / AVCTP / AVDTP / AVRCP / HTP / GAP / GATT
 Indicación LED
 Puerto de carga USB-C
 Control táctil

Encendido/apagado
 Los auriculares se encienden automáticamente una vez que se sacan del estuche. También se pueden encender manualmente manteniendo presionado el panel táctil derecho durante 3 segundos. Para apagar los auriculares, vuelva a colocarlos en el estuche o mantenga presionado el panel táctil izquierdo durante 6 segundos.

Emparejamiento
 Los auriculares cambian automáticamente al modo de emparejamiento cuando se sacan por primera vez del estuche. Encienda Bluetooth en su dispositivo y busque "ME-76" y seleccione emparejamiento. La próxima vez que los saque de la funda, los auriculares se conectarán automáticamente al dispositivo emparejado.

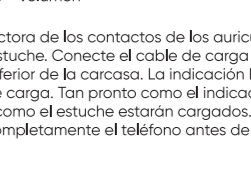
Usando
 Inserte cada auricular en su oído y ajústelo según sea necesario para que encaje perfectamente.



Tactical Vision StrikePods Manuale d'uso

IT

Tactical Vision StrikePods, auricolari wireless con cancellazione intelligente del rumore ambientale e controllo touch. 4 ore di ascolto delle tue canzoni preferite con una singola carica o 100 ore con la custodia di ricarica.



- Descrizione del prodotto**
1. Porta USB-C per la ricarica
 2. apertura
 3. contatti di ricarica delle cuffie
 4. superficie tattile
 5. Indicazione LED del microtelefono
 6. Indicazione LED della custodia di ricarica
 7. contatti di ricarica nell'alloggiamento

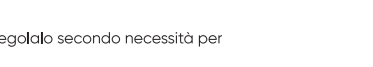
Specifiche
 Bluetooth v5.3
 Capacità della batteria delle cuffie 33 mAh
 Capacità della batteria della custodia da 320 mAh
 Portata wireless fino a 10 m
 Durata con una sola carica fino a 4 ore
 Tempo di ricarica fino a 60 minuti
 Tempo di attesa fino a 100 ore

Intervallo di frequenza 20Hz – 20kHz
 Formati e codec supportati A2DP / AVCTP / AVDTP / AVRCP / HTP / GAP / GATT
 Indicazione LED
 Porta di ricarica USB-C
 Controllo tattile

On/Off
 Le cuffie si accendono automaticamente una volta estratte dalla custodia. Possono anche essere accesi manualmente tenendo premuto il touchpad destro per 3 secondi. Per spegnere le cuffie, riponile nella custodia o tieni premuto il touch pad sinistro per 6 secondi.

Accoppiamento
 Le cuffie passano automaticamente alla modalità di associazione quando vengono estratte per la prima volta dalla custodia. Attiva il Bluetooth sul tuo dispositivo e cerca "ME-76" e seleziona l'associazione. La prossima volta che li rimuovi dalla custodia, l'auricolare si connette automaticamente al dispositivo associato.

Logorante
 Inserisci ogni auricolare nell'orecchio e regalalo secondo necessità per adattarsi perfettamente.



Obsah je uzamčen

Dokončete, prosím, proces objednávky.

Následně budete mít přístup k celému dokumentu.



Proč je dokument uzamčen? Nahněvat Vás rozhodně nechceme. Jsou k tomu dva hlavní důvody:

- 1) Vytvořit a udržovat obsáhlou databázi návodů stojí nejen spoustu úsilí a času, ale i finanční prostředky. Dělali byste to Vy zadarmo? Ne*. Zakoupením této služby obdržíte úplný návod a podpoříte provoz a rozvoj našich stránek. Třeba se Vám to bude ještě někdy hodit.

**) Možná zpočátku ano. Ale vězte, že dotovat to dlouhodobě nelze. A rozhodně na tom nezbohatneme.*

- 2) Pak jsou tady „roboti“, kteří se přiživují na naší práci a „vysávají“ výsledky našeho úsilí pro svůj prospěch. Tímto krokem se jim to snažíme překazit.

A pokud nemáte zájem, respektujeme to. Urgujte svého prodejce. A když neuspějete, rádi Vás uvidíme!