

Europe, Middle East

ENGLISH
FRANÇAIS
DEUTSCH
NEDERLANDS
ITALIANO
ESPAÑOL
PORTUGUÊS
РУССКИЙ
ČESTINA
TÜRKÇE
POLSKI
SVENSKA
SUOMI
SLOVENCINA
MAGYAR NYELV
עברית
العربية

North America/

Norteamérica

ENGLISH
FRANÇAIS
ESPAÑOL

Latin America/

América Latina

ENGLISH
ESPAÑOL
PORTUGUÊS

Asia Pacific

日本語
简体中文
繁體中文
한국어
ENGLISH

THRUSTMASTER®

FORMULA WHEEL ADD-ON

FERRARI SF1000 EDITION

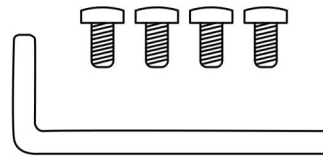
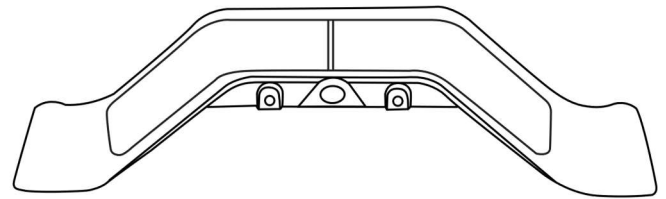
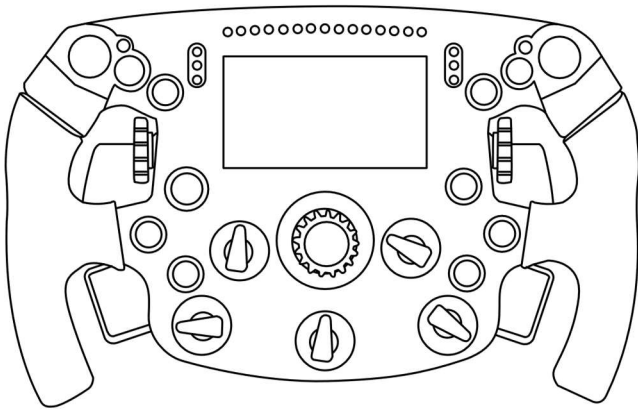
FORMULA WHEEL ADD-ON

FERRARI SF1000 EDITION



FOR PC - PLAYSTATION®4 – PLAYSTATION®5 - XBOX ONE® - XBOX SERIES X|S

BOX CONTENTS



- One Formula Wheel Add-On rim
- One USB to USB-C cable
(to update the rim's firmware)

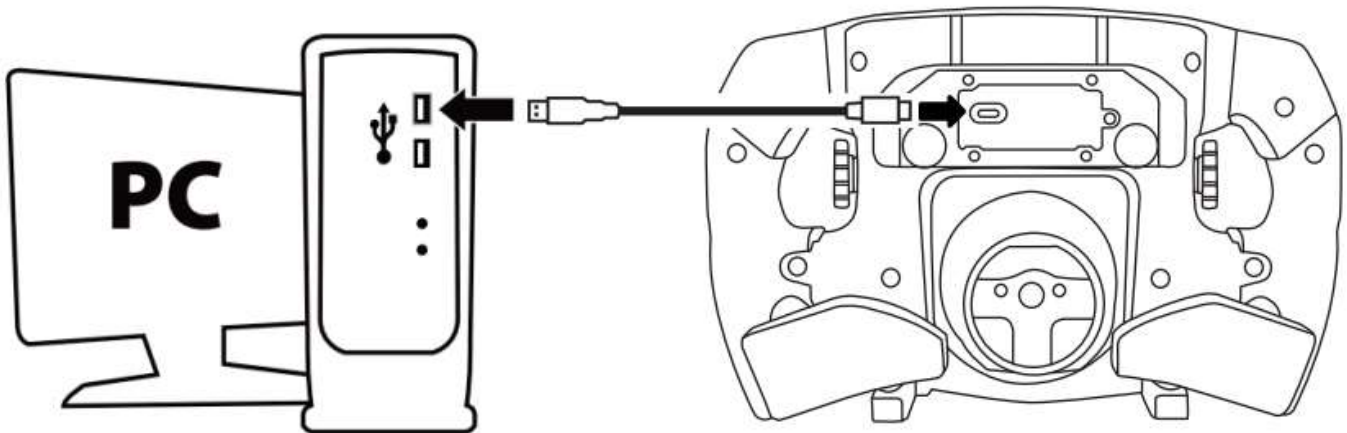
- One sequential and magnetic paddle shifters kit
- One 2.5 mm Allen key + four M3-type Allen screws
(to attach the paddle shifters kit to the rim)

UPDATE THE FIRMWARE OF THE RIM

⚠ It is imperative that you update your rim's firmware with the latest version. ⚠

For this:

- On PC, download the latest Driver package of your wheel's base available at <https://support.thrustmaster.com>: click on **Racing Wheels / [your base's name] / Drivers**.
- Connect the rim to the PC with the USB to USB-C cable



- Launch the firmware updater and follow the instructions:

Thrustmaster - Firmware Updater



Thrustmaster Firmware Updater

→ 1. Preparation

Device	SF1000 - Ver.: 5.04
Firmware	Ver.: - /01/2021 - SF1000_S32L4R7_v_ .tmf

Thrustmaster - Firmware Updater



Thrustmaster Firmware Updater

1. Preparation

2. DFU Firmware

3. Final Check



UPDATE THE FIRMWARE OF THE BASE

⚠ It is imperative that you update your wheel's base firmware with the latest version. ⚠

To ensure that your Formula Wheel Add-On functions correctly with your racing wheel's base (TX, TS-XW, T300, T-GT or TS-PC bases), it is imperative that you update your base's firmware with the latest version available at <https://support.thrustmaster.com> (click on Racing Wheels / [your base's name] / Firmware, then follow the instructions and the download and installation procedure).

If you don't update the firmware of your racing wheel's base the wheel will not function correctly.

Obsah je uzamčen

Dokončete, prosím, proces objednávky.

Následně budete mít přístup k celému dokumentu.



Proč je dokument uzamčen? Nahněvat Vás rozhodně nechceme. Jsou k tomu dva hlavní důvody:

- 1) Vytvořit a udržovat obsáhlou databázi návodů stojí nejen spoustu úsilí a času, ale i finanční prostředky. Dělali byste to Vy zadarmo? Ne*. Zakoupením této služby obdržíte úplný návod a podpoříte provoz a rozvoj našich stránek. Třeba se Vám to bude ještě někdy hodit.

**) Možná zpočátku ano. Ale vězte, že dotovat to dlouhodobě nelze. A rozhodně na tom nezbohatneme.*

- 2) Pak jsou tady „roboti“, kteří se přiživují na naší práci a „vysávají“ výsledky našeho úsilí pro svůj prospěch. Tímto krokem se jim to snažíme překazit.

A pokud nemáte zájem, respektujeme to. Urgujte svého prodejce. A když neuspějete, rádi Vás uvidíme!