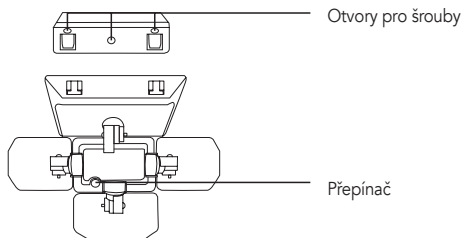
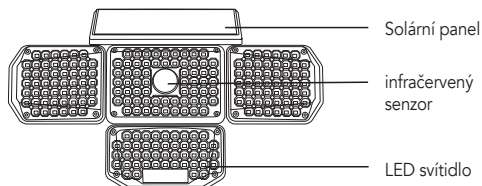
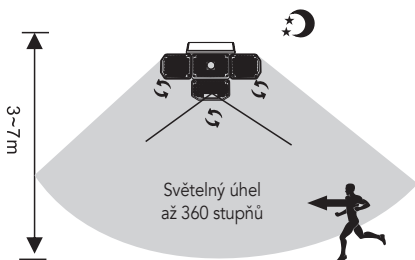

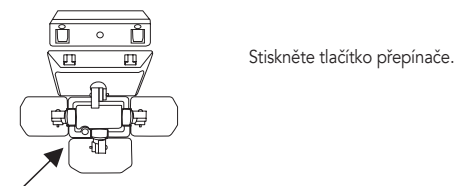


POPIS



MONTÁŽNÍ NÁVOD



Výrobek se automaticky nabíjí během dne, světlo se rozsvítí v noci a zhasne.

TECHNICKÉ PARAMETRY

Rozměry	299x144.5x194mm
Solární panel	5.5V 1.265W
LED diody	214ks
Materiál	ABS+PC
Váha	620g
LM	430LM
Chromatičnost	6000K
IP	IP65
Baterie	2400mAh
Detekční vzdálenost	5-7m

3 SVĚTELNÉ MÓDY

Pracuje ve třech volitelných režimech:

- Mód 1 - automatické trvalé sepnutí po setmění
- Mód 2 - detekce pohybu - max. svícení po dobu 15-25s - bez detekce pohybu svítí trvale tlumené světlo
- Mód 3 - detekce pohybu - max. svícení po dobu 15-25s - bez detekce pohybu se světlo vypne

VLASTNOSTI VÝROBKU

Jedinečný širokouhý design, čtyři světelné plochy na otočných kloubech, lze nastavit různými směry a tím zajistit co největší úhel osvětlení. Snadno se instaluje a využívá energeticky úspornou solární technologii. Široké využití pro osvětlení zahrad, garáží a dalších míst vystavených slunečnímu záření.

Plně automatizovaný provoz. Přes den se automaticky vypne a v noci se automaticky rozsvítí, když zaznamená pohyb.

UPOZORNĚNÍ

Pokud světla nefungují správně.

1. Zkontrolujte, zda je spínač zapnutý.
 2. Ověřte, zda je solární panel vystaven dostatečně dlouhou dobu slunečnímu záření a je zajištěn nabíjení baterie ze solární energie.
 3. Zkontrolujte, zda je senzor v dosahu detekované oblasti
 4. Přesvědčte se, že výrobek je nainstalován v rozmezí 3-7 metrů
 5. Zkontrolujte, zda je směr instalace výrobku správný (solární panel směrem nahoru).
 6. Ujistěte se, že solárním panelem nic nebrání v přístupu slunečního světla
- Údržba - Světlo i solární panel pravidelně otírejte vlhkou měkkou tkaninou.
Poznámka: Výrobek uchovávejte mimo dosah zdrojů vzrůcení.
Neponořujte do vody!
Solární panel umístěte vždy směrem ke slunečnímu záření.

Obsah je uzamčen

Dokončete, prosím, proces objednávky.

Následně budete mít přístup k celému dokumentu.



Proč je dokument uzamčen? Nahněvat Vás rozhodně nechceme. Jsou k tomu dva hlavní důvody:

- 1) Vytvořit a udržovat obsáhlou databázi návodů stojí nejen spoustu úsilí a času, ale i finanční prostředky. Dělali byste to Vy zadarmo? Ne*. Zakoupením této služby obdržíte úplný návod a podpoříte provoz a rozvoj našich stránek. Třeba se Vám to bude ještě někdy hodit.

**) Možná zpočátku ano. Ale vězte, že dotovat to dlouhodobě nelze. A rozhodně na tom nezbohatneme.*

- 2) Pak jsou tady „roboti“, kteří se přiživují na naší práci a „vysávají“ výsledky našeho úsilí pro svůj prospěch. Tímto krokem se jim to snažíme překazit.

A pokud nemáte zájem, respektujeme to. Urgujte svého prodejce. A když neuspějete, rádi Vás uvidíme!