





REPAIR HINTS

[bg]	Съвети за ремонт	2
[hr]	Savjeti za popravak	36
[cs]	Poznámky k opravě	70
[da]	Tip til reparation	104
[nl]	Reparatie informatie	138
[en]	Repair hints	172
[et]	Remonditeave	206
[fi]	Korjausvinkit	240
[fr]	Conseils de réparation	274
[de]	Reparatur Hinweise	308
[el]	Υποδείξεις επισκευής	342
[hu]	Javítási útmutató	376
[it]	Consigli di riparazione	410
[lv]	Informācija par remontu	444
[lt]	Informacija apie remontą	478
[no]	Reparasjonstips	512
[pl]	Wskazówki naprawy	546
[pt]	Dicas de resolução	580
[ro]	Indicii pentru reparații	614
[sk]	Poznámky k opravám	648
[sl]	Nasveti za popravilo	682
[es]	Consejos de reparación	716
[sv]	Reparationsinformation	750
[tr]	Onarım İpuçları	784

Съвети за ремонт - Fridge-freezer

 Относно този документ	3
1.1 Важна информация.....	3
1.1.1 Цел.....	3
1.2 Обяснение на символите.....	3
1.2.1 Нива на опасност.....	3
1.2.2 Символи за опасност.....	3
1.2.3 Структура на предупрежденията.....	4
1.2.4 Общи символи.....	4
 Безопасност	5
2.1 Общи инструкции за безопасност.....	5
2.1.1 Всички домашни уреди.....	5
 Инструменти и помощни средства	6
 Ремонт	7
4.1 Смяна на уплътнителя на вратата.....	7
4.1.1 Сваляне на уплътнителя на вратата.....	7
4.1.2 Монтиране на уплътнителя на вратата.....	7
4.2 Смяна на дръжката на вратата.....	10
4.2.1 Сваляне на дръжката на вратата.....	10
4.2.2 Монтиране на дръжката на вратата.....	10
4.3 Смяна на дръжката на чекмеджето.....	11
4.3.1 Отстраняване на дръжката на чекмеджето.....	11
4.3.2 Монтиране на дръжката на чекмеджето.....	11
4.4 Смяна на пантите на лявата врата.....	12
4.4.1 Отстраняване на пантите на лявата врата.....	13
4.4.2 Монтиране на пантите на лявата врата.....	14
4.5 Смяна на пантите на дясната врата.....	15
4.5.1 Отстраняване на пантите на дясната врата.....	16
4.5.2 Монтиране на пантите на дясната врата.....	17
4.6 Смяна на стелажа на вратата.....	18
4.6.1 Отстраняване на стелажа на вратата.....	18
4.6.2 Монтиране на стелажа на вратата.....	18
4.7 Смяна на рафта.....	19
4.7.1 Отстраняване на рафта.....	19
4.7.2 Монтиране на рафта.....	19

4.8 Смяна на шината за оборудване.....	20
4.8.1 Отстраняване на шината за оборудване.....	20
4.8.2 Монтиране на шината за оборудване.....	20
4.9 Смяна на издърпващия се контейнер.....	21
4.9.1 Отстраняване на издърпващия се контейнер.....	21
4.9.2 Монтиране на издърпващия се контейнер.....	21
4.10 Смяна на фиксиран рафт.....	22
4.10.1 Отстраняване на фиксиран рафт.....	22
4.10.2 Монтиране на фиксирания рафт.....	22
4.11 Смяна на контейнера за прясно охладени продукти.....	23
4.11.1 Отстраняване на контейнера за прясно охладени продукти.....	23
4.11.2 Монтиране на контейнера за прясно охладени продукти.....	23
4.12 Смяна на контейнера за замразени хранителни продукти (малък).....	24
4.12.1 Отстраняване на контейнера за замразени хранителни продукти (малък).....	24
4.12.2 Монтиране на контейнера за замразени хранителни продукти (малък).....	24
4.13 Смяна на контейнера за замразени хранителни продукти (плосък).....	25
4.13.1 Отстраняване на контейнера за замразени хранителни продукти (плосък).....	25
4.13.2 Монтиране на контейнера за замразени хранителни продукти (плосък).....	25
4.14 Смяна на контейнера за замразени хранителни продукти (голям).....	26
4.14.1 Отстраняване на контейнера за замразени хранителни продукти (голям).....	26
4.14.2 Монтиране на контейнера за замразени хранителни продукти (голям).....	26
4.15 Смяна на контейнера за кубчета лед.....	27
4.15.1 Изваждане на контейнера за кубчета лед.....	27
4.15.2 Монтиране на контейнера за кубчета лед.....	27
4.16 Смяна на LED лампите.....	28
4.16.1 Отстранете горната LED лампа на отделението на хладилника.....	28
4.16.2 Отстраняване на страничната лампа на отделението на хладилника.....	29
4.16.3 Отстраняване на лампата на отделението за 0 °C.....	30
4.16.4 Отстраняване на лампите от задната стена.....	31
4.16.5 Монтиране на LED лампите.....	35

i Относно този документ

1.1 Важна информация

1.1.1 Цел

Тези съвети за ремонт помагат на потребителя да ремонтира сам уреди в съответствие с регламента за екологосъобразно проектиране на уредите (от 03.2021 г.).

Те съдържат информация как да сменят определени резервни части, включително предупреждения и рискове.

Ако имате някакви въпроси, моля свържете се с нашия отдел за обслужване на клиенти. Ние носим отговорност за щети, само ако съветите за ремонт са спазени правилно.

1.2 Обяснение на символите

1.2.1 Нива на опасност

Предупредителните нива се състоят от символ и сигнална дума. Сигналната дума показва сериозността на опасността.





Ниво на предупреждение	Значение
 ОПАСНОСТ	Неспазването на предупредителното съобщение ще доведе до смърт или сериозни наранявания.
 ПРЕДУПРЕЖДЕНИЕ	Неспазването на предупредителното съобщение може да доведе до смърт или сериозни наранявания.
 ВНИМАТЕЛНО	Неспазването на предупредителното съобщение може да доведе до леки наранявания.
ВНИМАНИЕ!	Неспазването на предупредителното съобщение може да доведе до имуществени щети.

Таблица 1: Нива на опасност

1.2.2 Символи за опасност

Символите за опасност са символични изображения, които дават индикация за вида опасност.

В този документ се използват следните символи за опасност:

Символ за опасност	Значение
	Общо предупредително съобщение
	Опасност от електрическо напрежение
	Риск от експлозия
	Опасност от порязвания

Obsah je uzamčen

Dokončete, prosím, proces objednávky.

Následně budete mít přístup k celému dokumentu.



Proč je dokument uzamčen? Nahněvat Vás rozhodně nechceme. Jsou k tomu dva hlavní důvody:

- 1) Vytvořit a udržovat obsáhlou databázi návodů stojí nejen spoustu úsilí a času, ale i finanční prostředky. Dělali byste to Vy zadarmo? Ne*. Zakoupením této služby obdržíte úplný návod a podpoříte provoz a rozvoj našich stránek. Třeba se Vám to bude ještě někdy hodit.

**) Možná zpočátku ano. Ale vězte, že dotovat to dlouhodobě nelze. A rozhodně na tom nezbohatneme.*

- 2) Pak jsou tady „roboti“, kteří se přiživují na naší práci a „vysávají“ výsledky našeho úsilí pro svůj prospěch. Tímto krokem se jim to snažíme překazit.

A pokud nemáte zájem, respektujeme to. Urgujte svého prodejce. A když neuspějete, rádi Vás uvidíme!