


GoGEN

CZ

SK



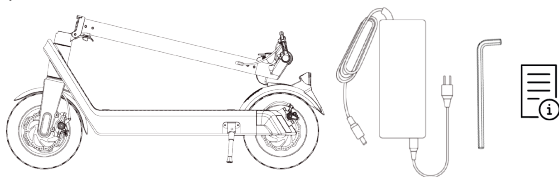
**S 911
MAXRANGE**

ÚVOD

Děkujeme vám za zakoupení tohoto výrobku. Přečtěte si prosím tento návod k použití, abyste se dozvěděli, jak správně s přístrojem zacházet. Po přečtení návodu k použití jej uložte na bezpečné místo k možnému pozdějšímu využití.

OBSAH BALENÍ

- Elektrická koloběžka
- Nabíječka
- Klíč T25
- Návod k použití



POZNÁMKA: Pokud není balení kompletní, neprodleně kontaktujte prodejce!

ČIŠTĚNÍ, SKLADOVÁNÍ A ÚDRŽBA

Čištění

Pokud se na těle koloběžky objeví nečistoty, otřete je vlhkým hadříkem. Nečistěte koloběžku alkoholem, benzínem, petrolejem ani jinými agresivními a těkavými chemickými rozpouštědly, aby nedošlo k jejímu poškození. **Pro čištění koloběžky nepoužívejte vysokotlakou myčku/vapku!**

UPOZORNĚNÍ: Před čištěním se ujistěte, že je koloběžka vypnutá, nabíjecí kabel je odpojený, a že je uzavřená pryžová krytka nabíjecího konektoru. Vniknutí vody může způsobit úraz elektrickým proudem. Vniknutí vody do baterie může způsobit poškození vnitřních obvodů, riziko požáru nebo výbuchu. Pokud existuje podezření, že do baterie vnikla voda, okamžitě přestaňte baterii používat a nechte ji zkontrolovat v autorizovaném servise.

Skladování

Pokud koloběžku nepoužíváte, uskladněte ji na suchém a chladném místě při teplotě -10 až 40 °C.

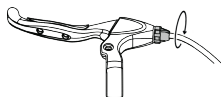
UPOZORNĚNÍ: Ve vlhkém prostředí může uvnitř koloběžky dojít ke kondenzaci nebo dokonce k hromadění vody, což může baterii rychle poškodit. Nadměrný sluneční svit, velmi vysoké nebo nízké teploty zkracují životnost baterie.

Před uskladněním koloběžku nabijte.

UPOZORNĚNÍ: Každé dva měsíce nabíjení opakujte, aby nedošlo ke snížení životnosti baterie nebo k jejímu poškození.

Údržba brzd

Pokud se výkon brzd sníží (po opotřebení brzdových destiček), upravte jejich chod napnutím brzdového lanka na brzdovém třmenu. Jemně lze chod brzd upravit také seřizovacími šrouby na brzdových pákách a třmenech.



UPOZORNĚNÍ: V případě, že budou seřizovací šrouby vyšroubovány přespříliš, hrozí jejich vylovení. **Jakákoliv mastnota na brzdovém kotouči nebo destičkách výrazně sníží účinnost brzd!**

Údržba pneumatik

Pneumatiku je potřeba dofouknout alespoň jednou za 2-3 měsíce na doporučený tlak 220-240 kPa.

POZNÁMKA: Správný tlak snižuje možnost defektu a prodlužuje životnost pneumatiky.

Obsah je uzamčen

Dokončete, prosím, proces objednávky.

Následně budete mít přístup k celému dokumentu.



Proč je dokument uzamčen? Nahněvat Vás rozhodně nechceme. Jsou k tomu dva hlavní důvody:

- 1) Vytvořit a udržovat obsáhlou databázi návodů stojí nejen spoustu úsilí a času, ale i finanční prostředky. Dělali byste to Vy zadarmo? Ne*. Zakoupením této služby obdržíte úplný návod a podpoříte provoz a rozvoj našich stránek. Třeba se Vám to bude ještě někdy hodit.

**) Možná zpočátku ano. Ale vězte, že dotovat to dlouhodobě nelze. A rozhodně na tom nezbohatneme.*

- 2) Pak jsou tady „roboti“, kteří se přiživují na naší práci a „vysávají“ výsledky našeho úsilí pro svůj prospěch. Tímto krokem se jim to snažíme překazit.

A pokud nemáte zájem, respektujeme to. Urgujte svého prodejce. A když neuspějete, rádi Vás uvidíme!