



TESLA SMART CAMERA 360 (2022)

USER MANUAL

EN

DE

CZ

SK

PL

HU

SL

HR

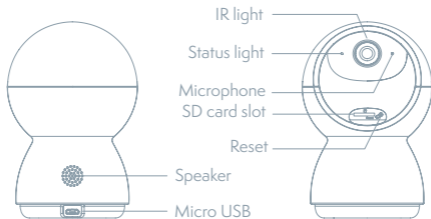
UA

RU

WHAT'S IN THE BOX

Please consult this checklist for all parts.

- Smart Camera 360 (2022)
- Power adapter
- USB cable
- Bracket
- Screws
- User manual

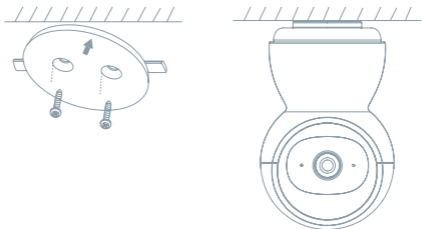


Power	DC 5V \pm 10%
Status light	Red light solids on: the camera or network is abnormal Blinking red light: awaiting WiFi connection (slow blinking) connecting to WiFi (fast blinking) Blue light solids on: camera running correctly
Microphone	Captures sound for your video
SD card slot	Supports local SD Card storage (Max.128G)
Reset	Press and hold for 5 seconds to reset the camera (if you have modified settings, they will return to factory defaults)

INSTALL

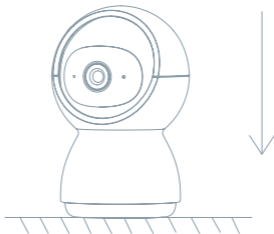
1

Use the included mounting bracket to fix the camera to a clean surface.



2

Or, put the camera on a flat surface.



3

Obsah je uzamčen

Dokončete, prosím, proces objednávky.

Následně budete mít přístup k celému dokumentu.



Proč je dokument uzamčen? Nahněvat Vás rozhodně nechceme. Jsou k tomu dva hlavní důvody:

- 1) Vytvořit a udržovat obsáhlou databázi návodů stojí nejen spoustu úsilí a času, ale i finanční prostředky. Dělali byste to Vy zadarmo? Ne*. Zakoupením této služby obdržíte úplný návod a podpoříte provoz a rozvoj našich stránek. Třeba se Vám to bude ještě někdy hodit.

**) Možná zpočátku ano. Ale vězte, že dotovat to dlouhodobě nelze. A rozhodně na tom nezbohatneme.*

- 2) Pak jsou tady „roboti“, kteří se přiživují na naší práci a „vysávají“ výsledky našeho úsilí pro svůj prospěch. Tímto krokem se jim to snažíme překazit.

A pokud nemáte zájem, respektujeme to. Urgujte svého prodejce. A když neuspějete, rádi Vás uvidíme!