


Some content may differ from your device depending on the region, service provider, or software version, and is subject to change without prior notice.

Quick Guide RMX3710



Greetings from realme mobile

This guide briefly show you how to use the phone and its important functions. For more or detailed information of the phone and user guidance, please visit: www.realme.com/eu/support.


When charging, please place the device in an environment that has a normal room temperature and good ventilation. It is recommended to charge the device in an environment with temperature ranging from 5°C–35°C.

How to reboot the phone

Press and hold the Power Button and Volume Up Button at the same time until the realme boot animation is displayed to reboot the phone.

How to transfer Old Mobile Content to a New Mobile

You can use realme Clone Phone to easily transfer photos, videos, music, contacts, messages, apps, etc from your old phone to the new one.



<https://l.clonephone.coloros.com/download>

If you have an old iPhone, open Clone Phone on the new phone directly, and follow on-screen instructions to sign in to iCloud account and sync the files.

Standard accessories

- 1 Phone, 1 Charger, 1 USB data cable, 1 Safety Guide, 1 Quick Guide, 1 SIM Ejector Tool, 1 Protective Case.

Specification

Product	RMX3710
Main screen parameter	17.07cm(6.72")
Dimension	165.65x75.98x7.89(mm)
Battery	4880mAh/18.88Wh(Min) 5000mAh/19.35Wh(Typ)
Camera	8 Megapixels Front 64 Megapixels+2 Megapixels Rear
Operating temperature	0°C-35°C
SAR Values	CE SAR 0.99 W/kg(Head) 1.23 W/kg(Body) 2.76 W/kg(Limbs)

Note: The SAR values above are the highest values reported for this device.

Radio Waves Specifications

Radio	Frequency	Max. Output Power
GSM	850MHz/900MHz	33.5dBm
	1800MHz/1900MHz	30.5dBm
WCDMA	Bands 1/5/8	24.5dBm
	Bands 2/4	24dBm
	Bands 1/2/3/4/66	24dBm
LTE FDD	Bands 5/8/13/20/28	24.5dBm
	Band 7	23.5dBm
LTE TDD	Bands 38/40/41	24dBm
Bluetooth	2.4-2.4835GHz	13dBm(EIRP)
2.4G Wi-Fi	2.4-2.4835GHz	19dBm(EIRP)
5G Wi-Fi	5.15-5.35GHz	19dBm(EIRP)
	5.47-5.725GHz	19.5dBm(EIRP)
NFC	5.725-5.85GHz	18dBm(EIRP)
	13.56MHz	42dBuA/m @10m

Bienvenido a realme mobile

Esta guía le muestra brevemente cómo usar el teléfono y sus funciones importantes. Para obtener información más detallada sobre el teléfono y la guía del usuario, visite: www.realme.com/es/support.

Al cargar el dispositivo, colóquelo en un entorno que tenga una temperatura ambiente y ventilación normales. Es recomendable que el dispositivo sea cargado en un entorno con una temperatura que oscile entre 5 °C y 35 °C.

Cómo forzar el reinicio del teléfono

Mantenga presionados los botones de Encendido y Vol (+) hasta que aparezca la animación de inicio de realme para forzar el reinicio del teléfono.

Cómo transferir contenido antiguo a su nuevo teléfono

Puede utilizar la función de realme "Clonar Teléfono" para transferir rápidamente sus fotos, videos, música, contactos y aplicaciones a su nuevo teléfono desde el antiguo. Para ello, siga estos pasos:

- Si tiene un teléfono Android, primero escanee el código QR que aparece a continuación, seguidamente descargue e instale "Clonar Teléfono", abra la aplicación en ambos teléfonos y siga las instrucciones que aparecen en pantalla para completar la operación.



<https://l.clonephone.coloros.com/download>

Si tiene un iPhone antiguo, abra "Clonar Teléfono" directamente en el nuevo teléfono y siga las instrucciones que aparecen en pantalla para iniciar sesión en la cuenta de iCloud y sincronizar los archivos.

Accesorios incluidos

- 1 Teléfono, 1 Cargador, 1 Cable USB, 1 Guía de seguridad, 1 Guía rápida, 1 Herramienta de extracción de tarjeta SIM, 1 Funda protectora.

Especificaciones técnicas

Producto	RMX3710
Tamaño de la pantalla	6,72 Pulgadas
Dimensiones	165,65x75,98x7,89(mm)
Batería	4880mAh/18,88Wh(Min) 5000mAh/19,35Wh(Typ)
Cámara	Cámara trasera de 64 Mpx + 2 Mpx. Cámara delantera de 8 Mpx.
Temperatura para el correcto funcionamiento	0°C-35°C
valores SAR	CE SAR 0,99W/kg(Cabeza) 1,23W/kg(Cuerpo)

Especificaciones de ondas de radio

Radio	Frecuencia	Potencia máx. de salida
GSM	850MHz/900MHz	33,5dBm
	1800MHz/1900MHz	30,5dBm
WCDMA	Bands 1/5/8	24,5dBm
	Bands 2/4	24dBm
	Bands 1/2/3/4/66	24dBm
LTE FDD	Bands 5/8/13/20/28	24,5dBm
	Band 7	23,5dBm
LTE TDD	Bands 38/40/41	24dBm
Bluetooth	2,4-2,4835GHz	13dBm(EIRP)
2,4G Wi-Fi	2,4-2,4835GHz	19dBm(EIRP)
5G Wi-Fi	5,15-5,35GHz	19dBm(EIRP)
	5,47-5,725GHz	19,5dBm(EIRP)
NFC	5,725-5,85GHz	18dBm(EIRP)
	13,56MHz	42dBuA/m @10m

Grüße von realme mobile

Diese Anleitung zeigt Ihnen kurz, wie Sie das Telefon und seine wichtigen Funktionen verwenden. Weitere und detailliertere Informationen zum Telefon und zur Benutzerführung finden Sie unter: www.realme.com/eu/support.

Laden Sie das Gerät bitte nur in normal temperierten und gut durchlüfteten Räumen! Es wird empfohlen, das Gerät bei Temperaturen zwischen 5 °C und 35 °C zu laden.

So starten Sie das Telefon neu

Halten Sie die Einschalttaste und die Taste zur Erhöhung der Lautstärke gleichzeitig gedrückt, bis die realme-Start-Animation zum Neustarten des Telefons angezeigt wird.

Wie kann ich die auf meinem alten Telefon gespeicherten Daten auf ein neues übertragen?

Mit realme Clone Phone können Sie Fotos, Videos, Musik, Kontakte, Nachrichten, Apps usw. ganz einfach von Ihrem alten Telefon auf das neue übertragen.

- Wenn Sie ein altes Android-Telefon haben, scannen Sie zunächst den QR-Code unten. Laden Sie anschließend Clone Phone herunter, installieren und öffnen Sie es sowohl auf dem alten als auch dem neuen Telefon. Befolgen Sie dabei die Bildschirmweisungen.



<https://l.clonephone.coloros.com/download>

Sollten Sie ein altes iPhone haben, öffnen Sie Clone Phone direkt auf dem neuen Telefon und folgen Sie den Bildschirmweisungen, um sich in den iCloud-Account einzuloggen und die Dateien zu synchronisieren.

Standard-Zubehör

- 1 Telefon, 1 Ladegerät, 1 SIM-Auswerfer, 1 USB-Datenkabel, 1 Sicherheitsanleitung, 1 Kurzanleitung, 1 Schutzhülle.

Leistungsparameter

Producto	RMX3710
Bildschirmparameter	17,07 cm (6,72 Zoll)
Abmessungen	165,65x75,98x7,89(mm)
Batterie (Wiederaufladbare Lithium-Ionen-Akku)	4880mAh/18,88Wh(Min) 5000mAh/19,35Wh(Typ)
Kamera	8 Megapixel Vorderseite 64 Megapixel + 2 Megapixel Rückseite
Arbeitstemperatur	0°C-35°C
SAR-Werte	CE SAR 0,99W/kg (Kopf) 1,23W/kg (Körper)

Hinweis: Die oben genannten SAR-Werte sind die höchsten für dieses Gerät gemeldeten Werte.

Funkwellenspezifikationen

Radio	Frequenz	Max. Ausgangsleistung
GSM	850MHz/900MHz	33,5dBm
	1800MHz/1900MHz	30,5dBm
WCDMA	Bands 1/5/8	24,5dBm
	Bands 2/4	24dBm
	Bands 1/2/3/4/66	24dBm
LTE FDD	Bands 5/8/13/20/28	24,5dBm
	Band 7	23,5dBm
LTE TDD	Bands 38/40/41	24dBm
Bluetooth	2,4-2,4835GHz	13dBm(EIRP)
2,4G Wi-Fi	2,4-2,4835GHz	19dBm(EIRP)
5G Wi-Fi	5,15-5,35GHz	19dBm(EIRP)
	5,47-5,725GHz	19,5dBm(EIRP)
NFC	5,725-5,85GHz	18dBm(EIRP)
	13,56MHz	42dBuA/m @10m

realme mobile vous souhaite la bienvenue

Ce guide vous montre brièvement comment utiliser le téléphone et ses fonctions importantes. Pour obtenir des informations plus détaillées sur le téléphone et des conseils d'utilisation, veuillez visiter: www.realme.com/fr/support.

Lors du chargement, placez l'appareil dans une pièce à température ambiante et parfaitement aérée. Il est recommandé de mettre l'appareil en charge dans un environnement dont la température varie entre 5 °C et 35 °C.

Comment redémarrer le téléphone

Maintenez les boutons de marche/arrêt et d'augmentation de volume enfoncés simultanément jusqu'à ce que l'animation de démarrage realme s'affiche pour redémarrer le téléphone.

Comment transférer le contenu d'un ancien téléphone vers un nouveau

Vous pouvez utiliser realme Clone Phone afin de transférer facilement photos, vidéos, musiques, contacts, messages, applications, etc. depuis votre ancien téléphone vers votre nouveau téléphone.

- Si vous disposez d'un ancien téléphone Android, scannez tout d'abord le code QR ci-dessous, puis téléchargez et installez Clone Phone. Ouvrez ensuite Clone Phone sur votre ancien et votre nouveau téléphone et suivez les instructions à l'écran pour terminer l'opération.



<https://l.clonephone.coloros.com/download>

Si vous avez un ancien iPhone, ouvrez Clone Phone sur le nouveau téléphone directement, puis suivez les instructions à l'écran pour vous enregistrer sur votre compte iCloud et synchroniser les fichiers.

Accessoires standards

- 1 Téléphone, 1 Chargeur, 1 Outil d'éjection SIM, 1 Câble de données USB, 1 Guide de sécurité, 1 Guide rapide, 1 Coque de protection.

Paramètres de fonctionnement

Modèle	RMX3710
Taille de l'écran principal	6,72 POUCES
Dimensions	165,65x75,98x7,89(mm)
Batterie	4880mAh/18,88Wh(Min) 5000mAh/19,35Wh(Typ)
Caméra	8 - mégapixels à l'avant 64 - mégapixels + 2 - mégapixels à l'arrière
Température de fonctionnement	0°C-35°C
Valeurs DAS	CE DAS DAS tête (0,99W/kg) DAS tronc (1,23W/kg) DAS membres (2,76 W/kg)

Spécifications concernant les ondes radio

Radio	Fréquence	Puissance de sortie max.
GSM	850MHz/900MHz	33,5dBm
	1800MHz/1900MHz	30,5dBm
WCDMA	Bands 1/5/8	24,5dBm
	Bands 2/4	24dBm
	Bands 1/2/3/4/66	24dBm
LTE FDD	Bands 5/8/13/20/28	24,5dBm
	Band 7	23,5dBm
LTE TDD	Bands 38/40/41	24dBm
Bluetooth	2,4-2,4835GHz	13dBm(EIRP)
2,4G Wi-Fi	2,4-2,4835GHz	19dBm(EIRP)
5G Wi-Fi	5,15-5,35GHz	19dBm(EIRP)
	5,47-5,725GHz	19,5dBm(EIRP)
NFC	5,725-5,85GHz	18dBm(EIRP)
	13,56MHz	42dBuA/m @10m

Remarque: Les valeurs DAS sont les valeurs les plus élevées signalées pour cet appareil.

Üdvözlő Önt a realme mobiltelefon

Ez az útmutató bemutatja a telefon használatát és fontos funkcióit. A telefon és a felhasználói útmutatóról további és részletes információkért kérjük látogatás: www.realme.com/hu/support.

Töltés közben helyezze a készüléket normál szobahőmérsékletű és jó szellőzést biztosító helyre. Ajánlott az eszközt olyan helyen tölteni, ahol a hőmérséklet 5 °C és 35 °C között van.

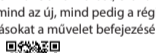
A telefon újraindítása

Tartsa lenyomva egyszerre a Bekapcsoló és a Hangerő növelése gombot, amíg a realme bekapcsolási animációja meg nem jelenik a készülék újra indításakor.

A régi mobilom lévő tartalom átvitele az új mobilra

A realme telefon klonozás funkció segítségével fényképeket, videókat, zenét, névjegyeket, üzeneteket, alkalmasokat stb. lehet könnyedén átvinni a régi telefonról az újra.

- Egy régi Android telefon esetében először be kell olvasni a QR-kódot és letölteni, majd fellelteni a Clone Phone alkalmazást, ezt követően pedig meg kell nyitni a Clone Phone alkalmazást mind az új, mind pedig a régi telefonon, és követni kell a képernyőn megjelenő utasításokat a művelet befejezéséig.



<https://l.clonephone.coloros.com/download>

Ha a régi telefonja egy iPhone, nyissa meg közvetlenül a Clone Phone alkalmazást az új telefonon, és kövesse a képernyőn megjelenő utasításokat, hogy jelentkezzen az iCloud fiókba történő bejelentkezéshez és engedje szinkronizálni a fájlokat.

Szokásos tartozékok

- 1 telefon, 1 töltő, 1 USB-adapterkabel, 1 biztonsági útmutató, 1 gyors útmutató, 1 SIM-eltávolító eszköz, 1 védotok.

Spécifikáció

Termék	RMX3710
Fő képernyő paramétere	17,07 cm (6,72")
Méret	165,65x75,98x7,89(mm)
Akkumulátor	4880mAh/18,88Wh(Min) 5000mAh/19,35Wh(Typ)
Kamera	64 megapixeles + 2 megapixeles hátul 8 megapixeles elől
Üzemelési hőmérséklet	0°C-35°C
SAR értékek	CE SAR 0,99W/kg(fej) 1,23W/kg(teljo)

Rádióhullám adatai

Rádió	Frekvencia	Max. kimeneti teljesítmény
GSM	850MHz/900MHz	33,5dBm
	1800MHz/1900MHz	30,5dBm
WCDMA	Bands 1/5/8	24,5dBm
	Bands 2/4	24dBm
	Bands 1/2/3/4/66	24dBm
LTE FDD	Bands 5/8/13/20/28	24,5dBm
	Band 7	23,5dBm
LTE TDD	Bands 38/40/41	24dBm
Bluetooth	2,4-2,4835GHz	13dBm(EIRP)
2,4G Wi-Fi	2,4-2,4835GHz	19dBm(EIRP)
5G Wi-Fi	5,15-5,35GHz	19dBm(EIRP)
	5,47-5,725GHz	19,5dBm(EIRP)
NFC	5,725-5,85GHz	18dBm(EIRP)
	13,56MHz	42dBuA/m @10m

Megjegyzés: A fenti SAR-értékek az eszköznek jelentett legmagasabb értékek.

Zdravime z realme mobile

Tato príručka stručne ukazuje, jak používat telefon a jeho důležité funkce. Podrobnější informace o telefonu a pokyny pro uživatele naleznete na adrese: www.realme.com/cz/support.

Při nabíjení umístěte zařízení do prostředí s normálníu izbovou teplotou a dobrým větráním. Doporučuje se nabíjet zařízení v prostředí s teplotou od 5 °C do 35 °C.

Jak restartovat telefon

Stiskněte a podržte současně vypínač a tlačítko pro zvýšení hlasitosti doba, po kterou se zobrazí animace spuštění realme, aby se telefon restartoval.

Jak přenést starý mobilní obsah do nového mobilního telefonu

realme Clone Phone můžete použít ke snadnému přenosu fotografií, videí, hudby, kontaktů, zpráv, aplikací atd. Ze starého telefonu do nového.

- Pokud máte starý telefon Android, nejprve naskenujte QR kód níže, a poté stáhněte a nainstalujte Clone Phone, dále otevřete Clone Phone na novém i starém telefonu a dokončete operaci podle pokynů na obrazovce.



<https://l.clonephone.coloros.com/download>

Pokud máte starý iPhone, otevřete Clone Phone na novém telefonu přímo a podle pokynů na obrazovce se přihlaste k účtu iCloud a synchronizujte soubory.

Standardní příslušenství

- 1 Telefon, 1 nabíječka, 1 datový kabel USB, 1 bezpečnostní příručka, 1 rychlý průvodce, 1 nástroj pro vysunutí SIM, 1 ochranná pouzdro.

Spécifikace

Produkt	RMX3710
Velikost displeje	17,07 cm (6,72")
Rozměr	165,65x75,98x7,89(mm)
Baterie	4880mAh/18,88Wh(Min) 5000mAh/19,35Wh(Typ)
Fotoaparát	64 Megapixelů + 2 Megapixelů Zadní 8 Megapixelů Přední
Provozní teplota	0°C-35°C
Hodnoty SAR	CE SAR 0,99W/kg(hlava) 1,23W/kg(tělo)

Spécifikace rádiových vln

Rádió	Frekvence	Max. Výstupní výkon
GSM	850MHz/900MHz	33,5dBm
	1800MHz/1900MHz	30,5dBm
WCDMA	Bands 1/5/8	24,5dBm
	Bands 2/4	24dBm
	Bands 1/2/3/4/66	24dBm
LTE FDD	Bands 5/8/13/20/28	24,5dBm
	Band 7	23,5dBm
LTE TDD	Bands 38/40/41	24dBm
Bluetooth	2,4-2,4835GHz	13dBm(EIRP)
2,4G Wi-Fi	2,4-2,4835GHz	19dBm(EIRP)
5G Wi-Fi	5,15-5,35GHz	19dBm(EIRP)
	5,47-5,725GHz	19,5dBm(EIRP)
NFC	5,725-5,85GHz	18dBm(EIRP)
	13,56MHz	42dBuA/m @10m

Poznámka: Vyšše uvedené hodnoty SAR jsou nejvyšší hodnoty hlášené pro toto zařízení.

Pozdravujeme z realme mobile

Tato príručka vám stručne ukáže, ako používať telefon a jeho dôležité funkcie. Ďalšie a podrob

Obsah je uzamčen

Dokončete, prosím, proces objednávky.

Následně budete mít přístup k celému dokumentu.



Proč je dokument uzamčen? Nahněvat Vás rozhodně nechceme. Jsou k tomu dva hlavní důvody:

1) Vytvořit a udržovat obsáhlou databázi návodů stojí nejen spoustu úsilí a času, ale i finanční prostředky. Dělali byste to Vy zadarmo? Ne*. Zakoupením této služby obdržíte úplný návod a podpoříte provoz a rozvoj našich stránek. Třeba se Vám to bude ještě někdy hodit.

**) Možná zpočátku ano. Ale vězte, že dotovat to dlouhodobě nelze. A rozhodně na tom nezbohatneme.*

2) Pak jsou tady „roboti“, kteří se přiživují na naší práci a „vysávají“ výsledky našeho úsilí pro svůj prospěch. Tímto krokem se jim to snažíme překazit.

A pokud nemáte zájem, respektujeme to. Urgujte svého prodejce. A když neuspějete, rádi Vás uvidíme!