

ZHB4560I/S
ZHB4561I/L/S
ZHB4562I/L/S

zelmer



PULSAR

PL INSTRUKCJE UŻYTKOWANIA
Blender ręczny

EN USER MANUAL
Hand blender

DE BENUTZERHANDBUCH
Stabmixer

CZ NÁVOD K POUŽITÍ
Tyčový mixér

SK NAVODILA ZA UPORABO
Tyčový mixér

HU HASZNÁLATI UTASÍTÁS
Botmixer

RO INSTRUCȚIUNI DE UTILIZARE
Mixer vertical

RU ИНСТРУКЦИЯ ПО ПРИМЕНЕНИЮ
Ручной блендер

BG ИНСТРУКЦИИ ЗА УПОТРЕБА
Ръчен блендер

UA ІНСТРУКЦІЯ ПО ЗАСТОСУВАННЮ
Ручний блендер

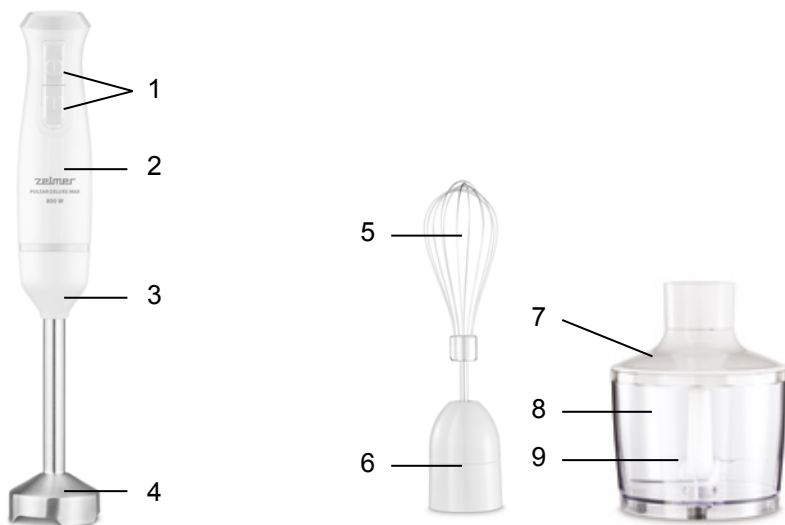


FIG. 1

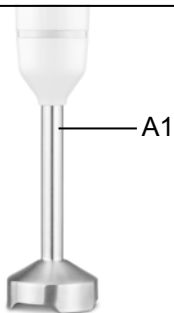


FIG. 2

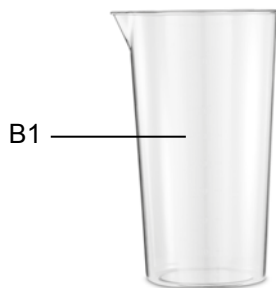


FIG. 3



FIG. 4



DZIĘKUJEMY ZA WYBÓR MARKI ZELMER. MAMY NADZIEJĘ, ŻE PRODUKT SPEŁNI PAŃSTWA OCZEKIWANIA.

OSTRZEŻENIE

PRZED ROZPOCZĘCIEM KORZYSTANIA Z PRODUKTU PROSIMY O UWAŻNE PRZECZYTANIE INSTRUKCJI OBSŁUGI I PRZECHOWYWANIE JEJ W BEZPIECZNYM MIEJSCU, ABY MÓC Z NIEJ SKORZYSTAĆ W PRZYSZŁOŚCI.

OPIS

- A1* Stopa blendera
 - B1* Pojemnik z miarką
 - C1* Trzepaczka
 - C2* Rozdrabniacz
-
- 1 Przycisk I / Przycisk II
 - 2 Zestaw napędowy
 - 3 Adapter
 - 4* Stopa blendera
 - 5* Trzepaczka
 - 6* Mechanizm trzepaczki
 - 7* Pokrywa rozdrabniacza
 - 8* Pojemnik rozdrabniacza
 - 9* Ostrze rozdrabniacza

* dostępne stosownie do modelu: ZHB4560I/S ma stopę z tworzywa sztucznego, nie ma akcesoriów. ZHB4561I/L/S ma w zestawie metalową stopę i pojemnik. ZHB4562I/L/S ma w zestawie metalową stopę, pojemnik, trzepaczkę i rozdrabniacz.

INSTRUKCJE DOTYCZĄCE BEZPIECZEŃSTWA

Jeżeli przewód zasilający jest uszkodzony, aby uniknąć zagrożenia musi on zostać wymieniony przez producenta, autoryzowany serwis lub odpowiednio wykwalifikowaną osobę.

Urządzenie należy czyścić według wskazówek znajdujących się w sekcji dotyczącej czyszczenia i konserwacji.

Ostrzeżenie: Nieprawidłowe użytkowanie grozi obrażeniami!

Zachowaj ostrożność podczas korzystania z ostrych ostrzy, opróżniania pojemnika i podczas czyszczenia.

Zachowaj ostrożność, wlewając gorący płyn do pojemnika do miksowania, ponieważ płyn może się przelać z powodu nagłego działania wywołanego parą.

Zawsze odłączaj blender od zasilania, jeżeli zostaje pozostawiony bez nadzoru, a także przed jego montażem,

Obsah je uzamčen

Dokončete, prosím, proces objednávky.

Následně budete mít přístup k celému dokumentu.



Proč je dokument uzamčen? Nahněvat Vás rozhodně nechceme. Jsou k tomu dva hlavní důvody:

- 1) Vytvořit a udržovat obsáhlou databázi návodů stojí nejen spoustu úsilí a času, ale i finanční prostředky. Dělali byste to Vy zadarmo? Ne*. Zakoupením této služby obdržíte úplný návod a podpoříte provoz a rozvoj našich stránek. Třeba se Vám to bude ještě někdy hodit.

**) Možná zpočátku ano. Ale vězte, že dotovat to dlouhodobě nelze. A rozhodně na tom nezbohatneme.*

- 2) Pak jsou tady „roboti“, kteří se přiživují na naší práci a „vysávají“ výsledky našeho úsilí pro svůj prospěch. Tímto krokem se jim to snažíme překazit.

A pokud nemáte zájem, respektujeme to. Urgujte svého prodejce. A když neuspějete, rádi Vás uvidíme!