

soundcore



soundcore Liberty 4

NÁVOD K OBSLUZE



APLIKACE


soundcore



Google Play and the Google Play logo are trademarks of Google Inc.



Apple and the Apple logo are trademarks of Apple Inc.

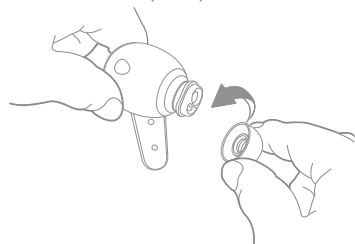


Stáhněte si aplikaci soundcore a vylepšete své zážitky pomocí funkcí, jako je sledování srdečního tepu, prostorový zvuk, režimy okolního zvuku, HearID Sound, vlastní ovládání, aktualizace firmwaru a další. Pokud se vaše sluchátka nemohou připojit k aplikaci soundcore, aktualizujte ji na nejnovější verzi v obchodě s mobilními aplikacemi.



NOŠENÍ

1



2

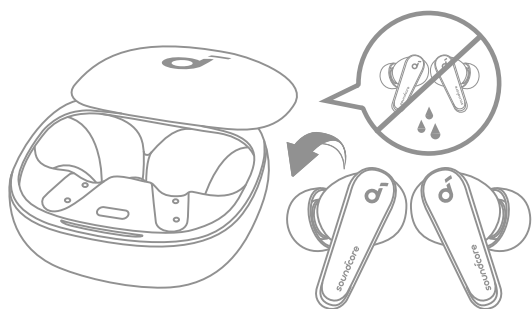


Vyberte si nástavce do uší, které vám nejlépe padnou, a v aplikaci soundcore proveďte test, abyste si zajistili nejlepší výkon ANC.



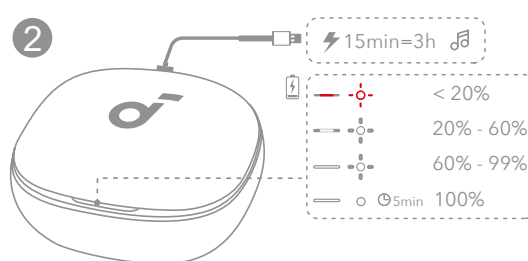
NABÍJENÍ

1



1. Vložte sluchátka do nabíjecího pouzdra a zavřete jej.
• Před nabíjením sluchátka a nabíjecí port USB-C zcela vysušte.

2

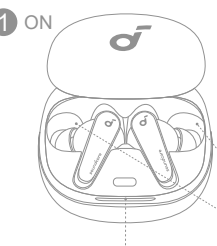


2. Připojte nabíjecí pouzdro ke zdroji napájení pomocí certifikovaného nabíjecího kabelu USB-C. Případně umístěte nabíjecí pouzdro do středu bezdrátové nabíječky pro bezdrátové nabíjení.
• Před prvním použitím plně nabijte sluchátka i nabíjecí pouzdro.

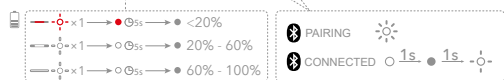



ZAPNUTÍ A PÁROVÁNÍ

1 ON



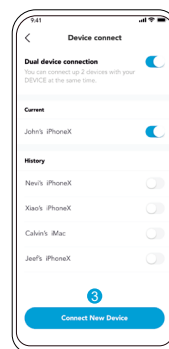
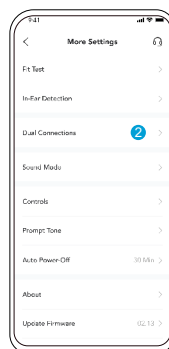
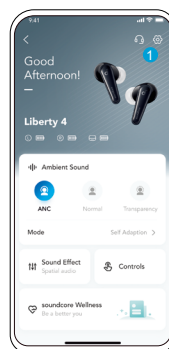
2



Otevřete nabíjecí pouzdro, sluchátka se automaticky zapnou a přejdou do režimu párování Bluetooth. Při prvním připojení vyberte v seznamu zařízení Bluetooth položku "soundcore Liberty 4".

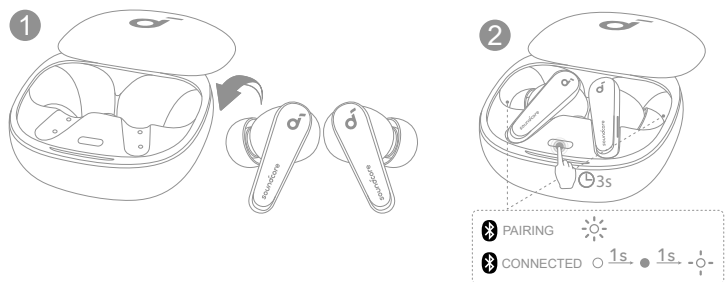


DUÁLNÍ PŘIPOJENÍ



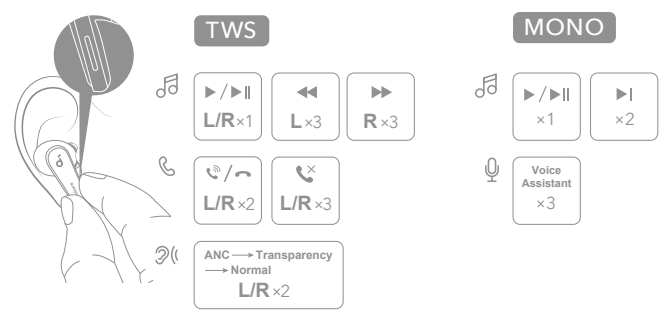
Sluchátka lze připojit ke dvěma zařízeními současně, takže mezi nimi můžete snadno přepínat. Chcete-li sluchátka spárovat s jiným zařízením, přejděte do nastavení a vyberte možnost **Dual connections > Connect new device**.

MANUÁLNÍ PÁROVÁNÍ



Chcete-li ručně vstoupit do režimu párování Bluetooth, vložte sluchátka do nabíjecího pouzdra a nechte pouzdro otevřené, poté stiskněte a podržte tlačítko na nabíjecím pouzdře po dobu 3 sekund, dokud indikátory LED nezačnou rychle blikat bíle.

OVLÁDÁNÍ

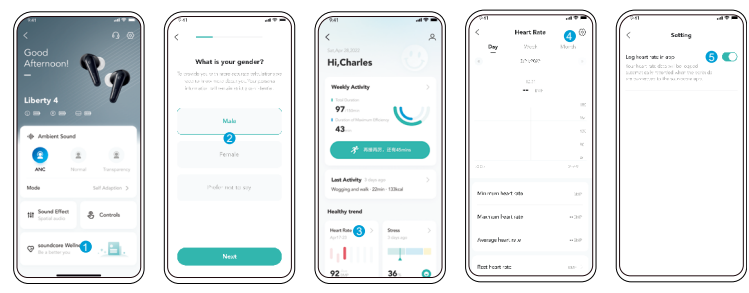


V aplikaci si můžete přizpůsobit ovládání zvuku, hlasového asistenta a režimů okolního zvuku*.
*Tyto ovládací prvky nefungují pro hovory,

OVLÁDÁNÍ

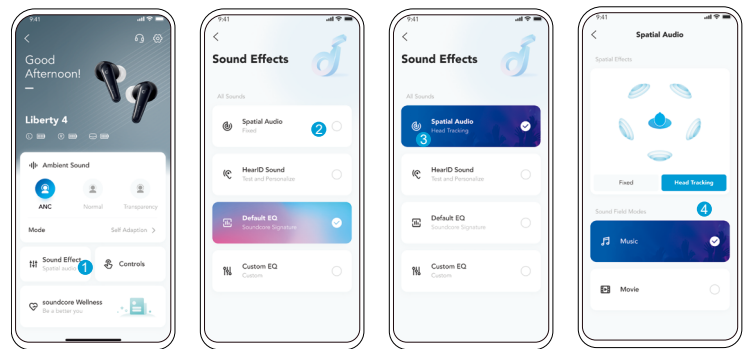
	Režim TWS	Režim Mono
Přehrávání/Pauza Následující skladba Předchozí skladba	Stiskněte jednou (L/R) Stiskněte 3x (R) Stiskněte 3x (L)	Stiskněte jednou Stiskněte 2x /
Vzít/Ukončit hovor Odmítnout hovor	Stiskněte 2x (L/R) Stiskněte 3x (L/R)	/ /
Přepínání režimu ambientního zvuku (ANC/Transparentní/Normální)	Stiskněte 2x (L/R)	/
Aktivace softwaru hlasového asistenta	/	Stiskněte 3x

WELLNESS



Funkce soundcore Wellness* slouží k monitorování srdečního tepu, detekci stresu, tréninku a dalším funkcím.
*K dispozici pouze při nasazení pravého sluchátka. Při měření kyslíku v krvi se rozsvítí červená kontrolka.

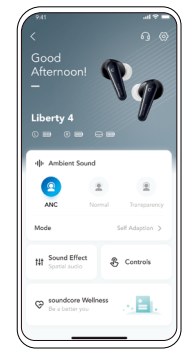
PROSTOROVÝ ZVUK



Prostorový zvuk umísťuje zvuk všude kolem vás a vytváří tak pohlcující zážitek z poslechu. Prostorový zvuk můžete povolit a přizpůsobit v aplikaci soundcore.

- **Head Tracking:** Poslouch prostorového zvuku, který sleduje pohyb vaší hlavy.
- **Fixed:** Poslouch prostorového zvuku bez sledování pohybu hlavy.

AMBIENTNÍ ZVUK



V aplikaci soundcore můžete vybrat režim HearID ANC, transparentní nebo normální režim.

- **HearID ANC:** Proveďte test zvukovodu a přizpůsobte si potlačení hluku.
- **Transparency:** Zůstaňte si při poslechu hudby vědomi svého okolí.

Obsah je uzamčen

Dokončete, prosím, proces objednávky.

Následně budete mít přístup k celému dokumentu.



Proč je dokument uzamčen? Nahněvat Vás rozhodně nechceme. Jsou k tomu dva hlavní důvody:

- 1) Vytvořit a udržovat obsáhlou databázi návodů stojí nejen spoustu úsilí a času, ale i finanční prostředky. Dělali byste to Vy zadarmo? Ne*. Zakoupením této služby obdržíte úplný návod a podpoříte provoz a rozvoj našich stránek. Třeba se Vám to bude ještě někdy hodit.

**) Možná zpočátku ano. Ale vězte, že dotovat to dlouhodobě nelze. A rozhodně na tom nezbohatneme.*

- 2) Pak jsou tady „roboti“, kteří se přiživují na naší práci a „vysávají“ výsledky našeho úsilí pro svůj prospěch. Tímto krokem se jim to snažíme překazit.

A pokud nemáte zájem, respektujeme to. Urgujte svého prodejce. A když neuspějete, rádi Vás uvidíme!