



QUICK START GUIDE

**Universal Travel Adapter with 2 x USB-A
UTA-01**

How it works



1. Multi-socket with safety shutter for child protection
2. Status LED
3. 2 x USB-A
4. Spare fuse
5. Fuse
6. Adapter plug switches
7. Multi-plug

Connecting

a.



b.



a. Please insert the adapter into the socket. The Status LED will light up.

If not, please check the fuse.

b. Then insert the plug of your device into the adapter.

Connectivity

1. The following plug types are accepted by the adapter:



Type A



Type B



Type C



Type E



Type F



Type G



Type I



Type J

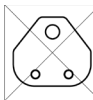


Type L

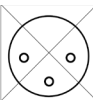


Type N

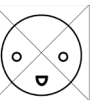
Please notice that following plugs are not compatible:



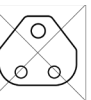
Type D



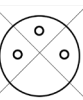
Type H



Type K



Type M



Type O

Obsah je uzamčen

Dokončete, prosím, proces objednávky.

Následně budete mít přístup k celému dokumentu.



Proč je dokument uzamčen? Nahněvat Vás rozhodně nechceme. Jsou k tomu dva hlavní důvody:

1) Vytvořit a udržovat obsáhlou databázi návodů stojí nejen spoustu úsilí a času, ale i finanční prostředky. Dělali byste to Vy zadarmo? Ne*. Zakoupením této služby obdržíte úplný návod a podpoříte provoz a rozvoj našich stránek. Třeba se Vám to bude ještě někdy hodit.

**) Možná zpočátku ano. Ale vězte, že dotovat to dlouhodobě nelze. A rozhodně na tom nezbohatneme.*

2) Pak jsou tady „roboti“, kteří se přiživují na naší práci a „vysávají“ výsledky našeho úsilí pro svůj prospěch. Tímto krokem se jim to snažíme překazit.

A pokud nemáte zájem, respektujeme to. Urgujte svého prodejce. A když neuspějete, rádi Vás uvidíme!