




QUICK START GUIDE

**Universal Travel Adapter with
1 x USB-C PD 20W
1 x USB-A QC 3.0**

UTA-02

How it works



1. Multi-socket with safety shutter for child protection
2. Status LED
3. USB-C
4. USB-A
5. Spare fuse
6. Fuse
7. Adapter plug switches
8. Multi-plug

Connecting

a.



b.



- a. Please insert the adapter into the socket. The Status LED will light up.
If not, please check the fuse.
- b. Then insert the plug of your device into the adapter.

Connectivity

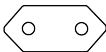
1. The following plug types are accepted by the adapter:



Type A



Type B



Type C



Type E



Type F



Type G



Type I



Type J

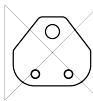


Type L

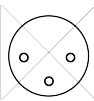


Type N

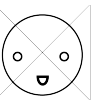
Please notice that following plugs are not compatible:



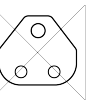
Type D



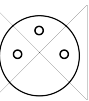
Type H



Type K



Type M



Type O

Obsah je uzamčen

Dokončete, prosím, proces objednávky.

Následně budete mít přístup k celému dokumentu.



Proč je dokument uzamčen? Nahněvat Vás rozhodně nechceme. Jsou k tomu dva hlavní důvody:

1) Vytvořit a udržovat obsáhlou databázi návodů stojí nejen spoustu úsilí a času, ale i finanční prostředky. Dělali byste to Vy zadarmo? Ne*. Zakoupením této služby obdržíte úplný návod a podpoříte provoz a rozvoj našich stránek. Třeba se Vám to bude ještě někdy hodit.

**) Možná zpočátku ano. Ale vězte, že dotovat to dlouhodobě nelze. A rozhodně na tom nezbohatneme.*

2) Pak jsou tady „roboti“, kteří se přiživují na naší práci a „vysávají“ výsledky našeho úsilí pro svůj prospěch. Tímto krokem se jim to snažíme překazit.

A pokud nemáte zájem, respektujeme to. Urgujte svého prodejce. A když neuspějete, rádi Vás uvidíme!