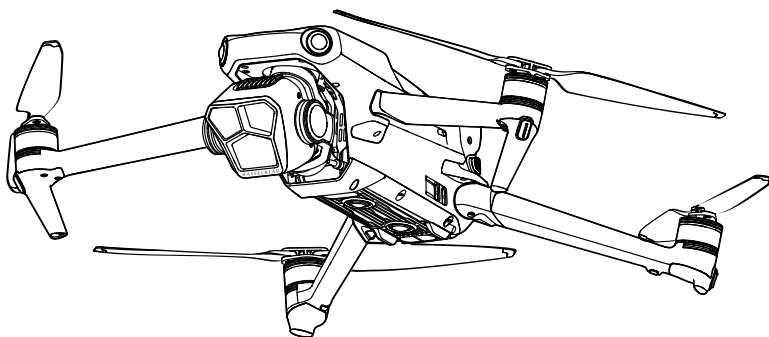


dji MAVIC 3 PRO

Uživatelská příručka

v1.0 | 2023.04





Tento dokument je chráněn autorskými právy společnosti DJI a všechna práva jsou vyhrazena. Pokud společnost DJI nepovolí jinak, nejste oprávněni používat nebo umožnit jiným osobám používat tento dokument nebo jakoukoli jeho část reprodukcí, přenosem nebo prodejem. Uživatelé by měli tento dokument a jeho obsah používat pouze jako návod k obsluze bezpilotního dronu DJI. Dokument by neměl být používán k jiným účelům.

Hledání klíčových slov

Vyhledejte klíčová slova, například „baterie“ a „nainstalovat“. Pokud ke čtení tohoto dokumentu používáte Adobe Acrobat Reader, spusťte vyhledávání stisknutím kláves Ctrl + F v systému Windows nebo Command + F v systému Mac

Přechod k tématu

Zobrazte si úplný seznam témat v obsahu. Kliknutím na téma přejdete do dané sekce.

Tisk tohoto dokumentu


Tento dokument podporuje tisk ve vysokém rozlišení.

Používání této příručky

Legenda

 Důležité

 Tipy a triky

 Odkazy

Čtěte před prvním letem

DJI™ uživatelům nabízí výuková videa a následující dokumenty:

1. Bezpečnostní pokyny
2. Rychlý průvodce
3. Uživatelská příručka

Před prvním použitím doporučujeme shlédnout všechna výuková videa a přečíst si bezpečnostní pokyny. Na první let se připravte prostudováním Rychlého průvodce a další informace naleznete v této uživatelské příručce.

Video návody

Podle příslušného dronu navštivte odkaz nebo naskenujte QR kód níže a podívejte se na výuková videa, která ukazují, jak bezpečně používat DJI MAVIC™ 3 Pro:

MAVIC 3 PRO CINE



<https://s.dji.com/guide57>


MAVIC 3 PRO



<https://s.dji.com/guide56>

Stáhněte si aplikaci DJI Fly

Nezapomeňte během letu používat aplikaci DJI Fly. Naskenujte QR kód výše a stáhněte si nejnovější verzi.

-  • Dálkové ovladače DJI RC Pro a DJI RC mají již nainstalovanou aplikaci DJI Fly. Při používání dálkového ovladače DJI RC-N1 si uživatelé musí stáhnout aplikaci DJI Fly do svého mobilního zařízení.
- Verze DJI Fly pro systém Android je kompatibilní se systémem Android v7.0 a novějším. Verze DJI Fly pro iOS je kompatibilní s iOS v11.0 a novějším.

* Pro zvýšení bezpečnosti je let omezen na výšku 30 m a vzdálenost 50 m, pokud není během letu připojen nebo přihlášen do aplikace. To platí pro aplikaci DJI Fly a všechny aplikace kompatibilní s drony DJI.

Obsah je uzamčen

Dokončete, prosím, proces objednávky.

Následně budete mít přístup k celému dokumentu.



Proč je dokument uzamčen? Nahněvat Vás rozhodně nechceme. Jsou k tomu dva hlavní důvody:

- 1) Vytvořit a udržovat obsáhlou databázi návodů stojí nejen spoustu úsilí a času, ale i finanční prostředky. Dělali byste to Vy zadarmo? Ne*. Zakoupením této služby obdržíte úplný návod a podpoříte provoz a rozvoj našich stránek. Třeba se Vám to bude ještě někdy hodit.

**) Možná zpočátku ano. Ale vězte, že dotovat to dlouhodobě nelze. A rozhodně na tom nezbohatneme.*

- 2) Pak jsou tady „roboti“, kteří se přiživují na naší práci a „vysávají“ výsledky našeho úsilí pro svůj prospěch. Tímto krokem se jim to snažíme překazit.

A pokud nemáte zájem, respektujeme to. Urgujte svého prodejce. A když neuspějete, rádi Vás uvidíme!