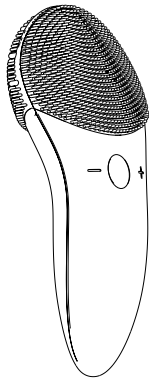


## SONICKÝ ČISTIČ TVÁŘE

TB-1788P  
TB-1788G



### CZ – NÁVOD K POUŽITÍ

#### BEZPEČNOSTNÍ INSTRUKCE

✘ Abyste zajistili správné fungování tohoto zařízení, přečtěte si prosím pozorně tento návod k použití před použitím zařízení a uschovte jej pro další použití.

#### VAROVÁNÍ:

- Nepoužívejte tento spotřebič za následujících podmínek: těhotenství nebo kojení; alergie na silikon; poruchy lícního nervu; osoby s kovovými, silikonovými nebo plastovými implantáty na obličeji v důsledku zlomeniny nebo plastické chirurgie; na oblast s otevřenými ranami, popraskanou nebo otoklou kůží; pokud máte závažné kožní onemocnění nebo jakékoli jiné kožní onemocnění na obličeji. Než zařízení začnete používat, odkonzultujte jej. Nepoužívejte jej, pokud je poškozené.
- Pokud pocítíte při používání nepříjemné pocity, okamžitě jej přestaňte používat a poraďte se s lékařem. Nepoužívejte spotřebič, když se nabíjí.
- Nepokoušejte se zařízení sami zařízením upravovat, rozebírat nebo opravovat.
- Pokud není zařízení delší dobu používáno, nabíjte baterii alespoň 1x za 30 dní na polovinu kapacity. V opačném případě může dojít k trvalému poškození baterie, které nemusí být uznané jako důvod ke záruční opravě.

#### POZOR:

- Nesdílejte jedno zařízení s více lidmi.
- Udržujte spotřebič mimo dosah dětí.
- Zařízení pravidelně čistěte, abyste prodloužili jeho životnost.
- Tento spotřebič má litiovou baterii. Neumísťujte ani neuchovávejte spotřebič na delší dobu v horkém nebo vlhkém prostředí.

#### SPECIFIKACE ZAŘÍZENÍ

- Název: Sonický čistič tváře typ TB-1788
- Vstup: Napájení 5 V / 310 mA; 3,7 V / 0,3 W
- Typ baterie: Li-ion 3,7 V 500 mAh
- Podnikový standard: Q/XMMU1001-2015

#### POPIS VÝROBKU

- Čistič povrch silikonového kartáče
- Exfoliační povrch silikonového kartáče
- Tlačítko napájení
- Tlačítko +
- Tlačítko -
- Nabíjecí port
- Nabíjecí kabel

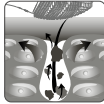
#### PŘÍPRAVA K POUŽITÍ ZAŘÍZENÍ

- Nabíjení spotřebiča trvá přibližně 2,5 hodiny. Když je baterie plně nabitá, lze zařízení používat nepřetržitě po dobu asi 3 hodin. Pokud je baterie téměř vybitá, rozsvítí se červená kontrolka. Během nabíjení blíká červená kontrolka. Když je baterie plně nabitá, kontrolka se rozsvítí modře.
- Zapnutí: Krátkým stisknutím vypínače zapnete spotřebič. Podle typu pleti a preferencí upravte intenzitu čištění krátkým stisknutím tlačítka - nebo tlačítka +.
- Vypnutí: Spotřebič má automatický časovač, který jej automaticky vypne po 90 sekundách. Pokud chcete přístroj dříve než po 90 sekundách, krátce stiskněte vypínač.

#### NÁVOD K POUŽITÍ

##### Čištění pórů

- Navlhčete obličej vodou, na dlaně naneste čistič gel nebo krém, do druhé ruky vezměte přístroj a třete jeho čističím povrchem ruku s naneseným gelem/krémem, čímž vytvoříte pěnu.
- Naneste pěnu na obličej a jemné kruhovými pohyby pohybujte čističím povrchem zevnitř ven. Doporučená čističí plocha, pořadí a doba používání: T-zóna (čelo, nos): 20 sekund, levá a pravá tvář: po 15 sekundách (celkem 30 sekund), brada: 10 sekund, krk: 30 sekund.



##### Exfoliace

- Navlhčete obličej vodou, na dlaně naneste čistič gel nebo krém, do druhé ruky vezměte přístroj a třete jeho exfoliačním povrchem ruku s naneseným gelem/krémem, čímž vytvoříte pěnu.
- Naneste pěnu na obličej a pomocí exfoliačního povrchu odpluňte pokožku. Jemné pohyby čističím povrchem kruhovými pohybem zevnitř ven. Doporučená čističí plocha, pořadí a doba používání: T-zóna (čelo, nos): 20 sekund, levá a pravá tvář: po 15 sekundách (celkem 30 sekund), brada: 10 sekund, krk: 30 sekund.
- Pokud máte citlivou pokožku, doporučuje se jednou týdně použít exfoliační silikonový povrch. Pokud máte normální, smíšenou nebo mastnou pleť, použijte exfoliační silikonový kartáčový povrch podle svých potřeb.
- Po použití přístroje vypněte, opláchněte si obličej vodou a naneste zvlhčovací krém.



##### ČISTĚNÍ A ÚDRŽBA

- Před zahájením čištění se ujistěte, že je spotřebič vypnutý.
- Neponořujte toto zařízení do vody. Umyjte povrch přístroje pod tekoucí vodou a osušte jej suchým hadříkem.
- Na tento výrobek nikdy nepoužívejte maza, čističí prostředky, leštidla ani osvěžovače vzduchu. K čištění silikonových povrchů nepoužívejte horkou vodu nad 40 °C ani korozivní kapaliny.
- Nepoužívejte zrnité čističí prostředky a exfolianty na bázi jílů, silikonu, protože by mohly poškodit povrch hlavy kartáče.

##### SKLADOVÁNÍ

Tento spotřebič má litiovou baterii. Neumísťujte ani neukládejte přístroj na delší dobu do horkého nebo vlhkého prostředí. Pokud nebudete přístroj delší dobu používat, uložte jej s nabitou baterií.

##### RECYKLACE

Vestavné baterie obsahují látky, které mohou znečišťovat životní prostředí. Při likvidaci tohoto zařízení jej prosím nevhazujte do běžného domovního odpadu. Zlikvidujte tento přístroj oddělením v zbernom bode elektroodpadu, abyste přispěli k ochraně životního prostředí.

##### ODŠTRÁNĚNÍ PROBLÉMŮ

Problém	Možná příčina	Řešení
Po stisknutí vypínače zařízení nefunguje správně.	Baterie je téměř nebo úplně vybitá.	Nabíjte spotřebič.
Indikátor nabíjení se nerozsvítí.	Nabíjecí kabel není správně vložen.	Vložte nabíjecí kabel do nabíjecího portu správně.
Další problémy		Obraťte se na prodejce.
Poznámka: Pokud zařízení ani po aplikaci výše uvedených řešení nepropracuje správně, přestaňte jej používat a kontaktujte prodejce. Záruční opravy zařízení uplatňujte u svého prodejce. V případě technických problémů a dotazů kontaktujte svého prodejce, který Vás bude informovat o dalším postupu. Dodržujte pravidla pro práci s elektrickými zařízeními. Uživatel není oprávněn rozebírat zařízení ani vyměňovat žádnou jeho součást. Při otevření nebo odstranění krytu hrozí riziko úrazu elektrickým proudem. Při nesprávném sestavení zařízení a jeho opětovném zapojení se rovněž vystavujete riziku úrazu elektrickým proudem.		

##### PROHLÁŠENÍ O SHODĚ

Společnost TOUCHBEAUTY BEAUTY & HEALTH (SHENZHEN) CO., LTD tímto prohlašuje, že všechna zařízení TouchBeauty jsou v shodě se základními požadavky a dalšími příslušnými ustanoveními směrnice 2014/30/EU. Produkty jsou určeny pro prodej bez omezení v Německu, České republice, Slovensku, Polsku, Maďarsku a v dalších členských zemích EU. Prohlášení o shodě lze stáhnout z webu [www.touchbeauty.cz](http://www.touchbeauty.cz).

Záruční lhůta je na produkty 24 měsíců, pokud není stanoveno jinak. Záruka se nevztahuje na poškození způsobené nestandardním používáním, mechanickým poškozením, vystavením agresivním podmínkám, zacházením v rozporu s manuálem a běžným užitím. Záruční doba na baterii je 24 měsíců, na její kapacitu 6 měsíců. Více informací ohledně záruky naleznete na [www.elem6.com/warranty](http://www.elem6.com/warranty)

Výrobce, dovozeč ani distributor nenesou žádnou odpovědnost za jakékoli škody způsobené montáží nebo nesprávným užíváním produktu.

##### VÝROBCE

TOUCHBEAUTY BEAUTY & HEALTH (SHENZHEN) CO., LTD  
29/F, Block B, Tiley Central Plaza, No. 195 Haide 3rd Road, Nanshan District, Shenzhen, China

##### DOVOZCE

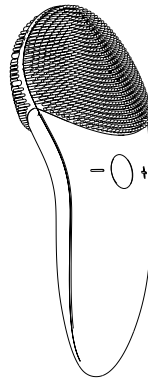
elem6 s.r.o.  
Braškovská 308/15, 161 00 Praha 6, Česká Republika

Vyrobeno v Číně.



## SONICKÝ ČISTIČ TVÁŘE

TB-1788P  
TB-1788G



### SK – NÁVOD NA POUŽITIE

#### BEZPEČNOSTNÍ INSTRUKCE

✘ Aby ste zajistili správne fungovanie tohto zariadenia, prečítajte si prosím pozorne tento návod na použitie pred použitím zariadenia a uschovajte ho pre ďalšie použitie.

#### VÝSTRAHA:

- Nepoužívajte tento prístroj za nasledujúcich podmienok: tehotenstvo alebo dojčenie; alergia na silikón; poruchy tvárového nervu; osoby, ktoré majú na tvári kovové, silikónové alebo plastové implantáty v dôsledku zlomeniny alebo plastickej chirurgie; na miesta s otvorenými ranami, popraskanou alebo opuchnutou pokožkou; ak máte závažné kožné ochorenia alebo akékoľvek iné kožné ochorenia na tvári. Predtým, ako začnete prístroj používať, odkonzultujte ho. Nepoužívajte ho, ak je poškodené.
- Keď počas používania prístroja pocítite nepříjemné pocity, okamžite ho přestaňte používat a vyhľadajte lékaře. Nepoužívejte přístroj počas nabíjania.
- Nepokoušajte sa prístroj sami upravovať, rozebírat alebo opravovať.
- Pokiaľ nie je zariadenie dlhšiu dobu používané, nabíjte batériu aspoň 1x za 30 dní na polovicu kapacity. V opačnom prípade môže dôjsť k trvalému poškodeniu batérie, ktoré nemusí byť uznané ako dôvod na záručnú opravu.

#### POZOR:

- Nezdieľajte ten istý prístroj s inými ľuďmi.
- Uchovávať prístroj mimo dosahu detí.
- Zariadenie pravidelne čistite, aby ste predĺžili jeho životnosť.
- Tento prístroj má litiovú batériu. Neumiestňujte ani neskladujte prístroj po dlhšiu dobu v horúcom alebo vlhkom prostredí.

#### ŠPECIFIKÁCIA PRÍSTROJA

- Název: Sonický čistič tváre typ TB-1788
- Vstup: Napájanie 5 V / 310 mA; 3,7 V / 0,3 W
- Typ batérie: Litium-iónová 3,7 V 500 mAh
- Podnikové označenie: Q/XMMU1001-2015

#### POPIS VÝROBKU

- Čistič povrch silikonovej kefy
- Exfoliačný povrch silikonovej kefy
- Vypínač
- Tlačidlo +
- Tlačidlo -
- Nabíjací port
- Nabíjací kábel

#### PŘÍPRAVA ZARIADENIA NA POUŽITIE

- Nabíjanie spotrebiča trvá približne 2,5 hodiny. Keď je batéria úplne nabitá, prístroj je možné používať postupne asi 3 hodiny. Ak je batéria takmer vybitá, svetelný indikátor sa rozsvieti načerveno. Počas nabíjania blíka svetelný indikátor červenou. Keď je batéria úplne nabitá, svetelný indikátor svieti modro.
- Zapnutí: Krátkým stlačením vypínača prístroj zapnete. Podľa typu pokožky a preferencií upravíte intenzitu čistenia krátkym stlačením tlačidla - alebo tlačidla +.
- Vypnutí: Spotřebič má automatický časovač, který ho automaticky vypne po 90 sekundách. Ak chcete prístroj vypnúť pred 90 sekundami, krátko stlačte vypínač.

#### NÁVOD NA POUŽITIE

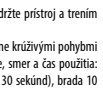
##### Čistenie pórov

- Navlhčete tvár vodou, naneste na dlaně čistič gel alebo krém, druhou rukou držte prístroj a trením čistiaceho povrchu o čistič gel alebo krém vytvorte penu.
- Naneste na tvár penu, jemne kruhovými pohybmi posúvajte čistič povrch z vnútornej strany smerom von. Odporúčaná plocha na čistenie, smer a čas použitia: T-zóna (čelo, nos): 20 sekúnd, ľavá a pravá líce každé po 15 sekundách (spolu 30 sekúnd), brada 10 sekúnd, krk 30 sekúnd.



##### Exfoliácia

- Navlhčete tvár vodou, naneste na dlaně čistič gel alebo krém, druhou rukou držte prístroj a trením exfoliačného povrchu o čistič gel alebo krém vytvorte penu.
- Naneste penu na tvár a pomocou exfoliačného povrchu vyčistite pokožku. Jemne kruhovými pohybmi posúvajte čistič povrch z vnútra smerom von. Odporúčaná plocha na čistenie, smer a čas použitia: T-zóna (čelo, nos): 20 sekúnd, ľavá a pravá líce každé po 15 sekundách (spolu 30 sekúnd), brada 10 sekúnd, krk 30 sekúnd. (Obrázok 3)
- Ak máte citlivú pokožku, odporúča sa exfoliačný povrch používať raz týždenne. Ak máte normálnu, zmiešanú alebo mastnú pleť, použite exfoliačný povrch podľa svojich potrieb.
- Po použití prístroja vypnite, opláchnite si tvár vodou a naneste hydratačný krém.



##### ČISTENIE A ÚDRŽBA

- Pred začatím čistenia sa uistite, či je prístroj vypnutý.
- Neponořujte toto zariadenie do vody. Povrch prístroja umyte pod tečúcou vodou a osušte ho suchou handričkou.
- Na toto zariadenie nikdy nepoužívejte žiadne maza, čistiace prostriedky, leštiace prostriedky alebo osviežovače vzduchu. Na čistenie silikonových povrchov nepoužívejte horkú vodu nad 40 °C alebo korozívne kvapaliny.
- Nepoužívejte ilovitý, silikónový, zrnité čistiace prostriedky a exfolianty, pretože by mohli poškodiť čistič povrch prístroja.



##### SKLADOVANIE

Tento prístroj má litiovú batériu. Neumiestňujte a neskladujte prístroj na dlhšiu dobu v horúcom alebo vlhkom prostredí. Ak nebudete prístroj dlhšiu dobu používať, uskladnite ho s nabitou batériou.

##### RECYKLÁCIA

Zabudovaná batéria obsahuje látky, ktoré môžu znečisťovať životné prostredie. Pri likvidácii tohto zariadenia ho prosím nevhádzajte do bežného domového odpadu. Zlikvidujte tento prístroj oddělením v zbernom bode elektroodpadu, aby ste prispeli k ochrane životného prostredia.

##### RIEŠENIE PROBLÉMOV

Problém	Možná příčina	Riešenie
Po stlačení vypínača prístroj nefunguje správně.	Batería je vybitá alebo takmer vybitá.	Nabíjte spotřebič.
Indikátor nabíjania sa nerozsvieti.	Nabíjací kábel nie je vložený správne.	Vložte nabíjací kábel do nabíjecieho portu správne.
Iné problémy		Poraďte sa s predajcom.

Poznámka: Ak produkt ani po aplikovaní vyššie uvedených riešení nefunguje správne, prestaňte ho používať a kontaktujte predajcu. Záručné opravy zariadenia uplatňujte u svojho predajcu. V prípade technických problémov a otázok kontaktujte svojho predajcu, ktorý Vás bude informovať o ďalšom postupe. Dodržujte pravidlá pre prácu s elektrickými zariadeniami. Uživateľ nie je oprávnený rozebírat zariadenie ani vymieňať žiadnu jeho súčasť. Pri otvorení alebo odstránení krytu hrozí riziko úrazu elektrickým prúdom. Pri nesprávnom zostavení zariadenia a jeho opätovnom zapojení sa tiež vystavujete riziku úrazu elektrickým prúdom.

##### PREHLÁSENIE O ZHODE

Spoločnosť TOUCHBEAUTY BEAUTY & HEALTH (SHENZHEN) CO., LTD týmto prohlašuje, že všetky zariadenia TouchBeauty sú v zhode so základnými požiadavkami a ďalšími príslušnými ustanoveniami smernice 2014/30/EÚ. Produkty sú určené na predaj bez obmedzení v Německu, Českej republice, Slovensku, Poľsku, Maďarsku a v ďalších členských krajinách EÚ. Prohlášení o zhode je možné stiahnuť z webu [www.touchbeauty.cz](http://www.touchbeauty.cz).

Záručná lehota je na produkty 24 mesiacov, pokiaľ nie je stanovené inak. Záruka sa nevztahuje na poškodenie spôsobené neštandardným používaním, mechanickým poškodením, vystavením agresívnym podmienkam, zaobchádzaním v rozpore s manuálom a bežným používaním. Záručná doba na batériu je 24 mesiacov, na jej kapacitu 6 mesiacov. Viac informácií ohľadom záruky nájdete na [www.elem6.com/warranty](http://www.elem6.com/warranty)

Výrobca, dovozač ani distribútor nenesú žiadnu zodpovednosť za akékoľvek škody spôsobené montážou alebo nesprávnym používaním produktu.

##### VÝROBCA

TOUCHBEAUTY BEAUTY & HEALTH (SHENZHEN) CO., LTD  
29/F, Block B, Tiley Central Plaza, No. 195 Haide 3rd Road, Nanshan District, Shenzhen, China

##### DOVOZCE

elem6 s.r.o.  
Braškovská 308/15, 161 00 Praha 6, Česká Republika

Vyrobeno v Číně.

