



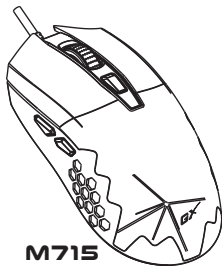
SCORPION M SERIES GAMING MOUSE



M700



M705



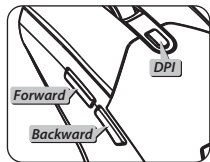
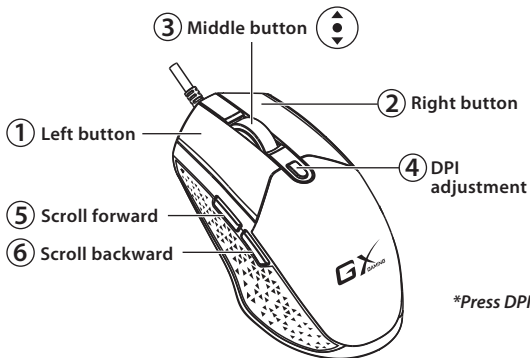
M715

Multi-language quick guide

Copyright© KYE SYSTEMS CORP.



SCORPION M SERIES GAMING MOUSE



RGB LED

**Press DPI + Forward or Backward Keys
to adjust LED Light mode*

Button Assignment

1. **Left Button:** Provides traditional mouse functions such as click double click or drag.
2. **Right Button:** You can assign this button to frequently used keyboard and mouse functions.
3. **Middle button:** Press this button to surf the Internet and Windows documents.
4. **DPI adjustment:** 800/1600/2400/3200/4800/7200 DPI
5. **Scroll forward:** Scroll up the page.
6. **Scroll backward:** Scroll down the page.

Назначение кнопок

1. **Левая кнопка:** традиционные функции мыши (щелчки, двойные щелчки, перетаскивание).
2. **Правая кнопка:** можно назначить часто используемые функции клавиатуры или мыши.
3. **Средняя кнопка:** поиск в сети Интернет и документах Windows.
4. **Регулировка разрешения DPI:** 800/1600/2400/3200/4800/7200 DPI
5. **Прокрутка назад:** прокрутка вниз страницы.
6. **Передняя кнопка:**
 - a. В браузерах IE и Chrome: переход к предыдущей веб-странице.
 - b. В некоторых предложениях: предыдущая страница.

Призначення Кнопок

1. **Ліва кнопка:** Виконує традиційні функції миші, такі як клацання, подвійне клацання та перетягування.
2. **Права кнопка:** Ви можете призначити цю кнопку для функцій клавіатури та миші, які ви часто використовуєте.
3. **Середня кнопка:** Натисніть на цю кнопку, щоб переглядати сторінки у інтернеті та документи Windows.
4. **Регулювання DPI:** 800/1600/2400/3200/4800/7200 DPI
5. **Прокручування вперед:** Прокрутити сторінку вгору.
6. **Прокручування назад:** Прокрутити сторінку вниз.

Asignación de botones

1. **Botón izquierdo:** Funciones tradicionales del mouse, como clic, doble clic y arrastrar.
2. **Botón derecho:** Podrá asignar este botón a funciones del teclado y el mouse que utiliza con frecuencia.
3. **Botón central:** Presione este botón para navegar en Internet y documentos de Windows.
4. **Ajuste DPI:** 800/1600/2400/3200/4800/7200 DPI
5. **Girar hacia adelante:** Desplaza hacia arriba la página
6. **Girar hacia atrás:** Desplaza hacia abajo la página

Түймені тағайындау

1. **Сол жақ батырма:** Шерту, қос шертім жасау және жылжытып апару сияқты тінтуірдің әдеттегі жетелерін қамтамасыз етеді.
2. **Оң жақ батырма:** Тінтуірдің әдеттегі шерту жетелерін қамтамасыз етеді.
3. **Ортаңғы түйме:** Интернет пен Windows құжаттарын шолу үшін осы түймені басыңыз.
4. **DPI реттеуі:** 800/1600/2400/3200/4800/7200 нүкте/дюйм
5. **Алға жылжу:** Бетті жоғары жылжытыңыз.
6. **Арқа айналдыру:** бетті төмен жылжытыңыз.

Funkce tlačítek

1. **Levé tlačítko:** Tradiční funkce myši, jako je dvojitá kliknutí či přetahování.
2. **Pravé tlačítko:** Toto tlačítko můžete přiřadit často používaným funkcím klávesnice či myši.
3. **Prostřední tlačítko:** Toto tlačítko stiskněte k procházení internetu či dokumentů.
4. **Úprava nastavení DPI:** 800/1600/2400/3200/4800/7200 DPI
5. **Posun vpřed:** Posun nahoru po stránce.
6. **Posun zpět:** Posun dolů po stránce.

Obsah je uzamčen

Dokončete, prosím, proces objednávky.

Následně budete mít přístup k celému dokumentu.



Proč je dokument uzamčen? Nahněvat Vás rozhodně nechceme. Jsou k tomu dva hlavní důvody:

- 1) Vytvořit a udržovat obsáhlou databázi návodů stojí nejen spoustu úsilí a času, ale i finanční prostředky. Dělali byste to Vy zadarmo? Ne*. Zakoupením této služby obdržíte úplný návod a podpoříte provoz a rozvoj našich stránek. Třeba se Vám to bude ještě někdy hodit.

**) Možná zpočátku ano. Ale vězte, že dotovat to dlouhodobě nelze. A rozhodně na tom nezbohatneme.*

- 2) Pak jsou tady „roboti“, kteří se přiživují na naší práci a „vysávají“ výsledky našeho úsilí pro svůj prospěch. Tímto krokem se jim to snažíme překazit.

A pokud nemáte zájem, respektujeme to. Urgujte svého prodejce. A když neuspějete, rádi Vás uvidíme!