



Další jazyky naleznete na stránce

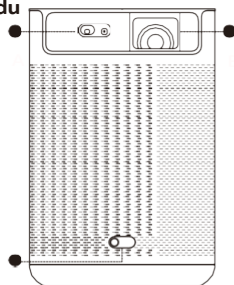
MoGo 2 Pro

Uživatelská
příručka

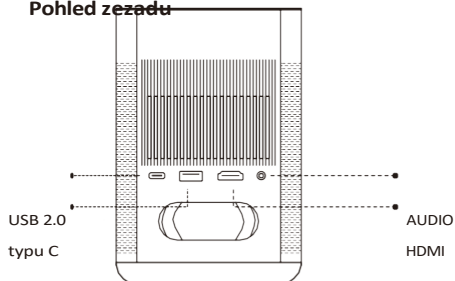
XGIMI

Přehled

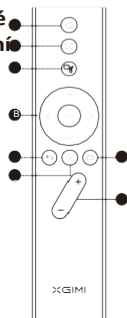
Pohled zepředu



Pohled zezadu



Dálkové ovládání



A

Automatické ostření ToF

B

Objektiv

C

Automatická korekce lichoběžníkového zkreslení

Poznámka: Abyste zabránili selhání automatické korekce lichoběžníkového zkreslení, nezakryvejte snímač.

Poznámka:

1. Port Type-C podporuje pouze napájení.
2. Použití jiného než standardního adaptéru XGIMI může mít určitý vliv na jas a hlasitost. Pro nejlepší zážitek doporučujeme používat standardní adaptér XGIMI.



Power



Zaměření



Google Asistent



Navigace



Návrat



Seřazení /Menu



Home



Svazek

Obsah je uzamčen

Dokončete, prosím, proces objednávky.

Následně budete mít přístup k celému dokumentu.



Proč je dokument uzamčen? Nahněvat Vás rozhodně nechceme. Jsou k tomu dva hlavní důvody:

1) Vytvořit a udržovat obsáhlou databázi návodů stojí nejen spoustu úsilí a času, ale i finanční prostředky. Dělali byste to Vy zadarmo? Ne*. Zakoupením této služby obdržíte úplný návod a podpoříte provoz a rozvoj našich stránek. Třeba se Vám to bude ještě někdy hodit.

**) Možná zpočátku ano. Ale vězte, že dotovat to dlouhodobě nelze. A rozhodně na tom nezbohatneme.*

2) Pak jsou tady „roboti“, kteří se přiživují na naší práci a „vysávají“ výsledky našeho úsilí pro svůj prospěch. Tímto krokem se jim to snažíme překazit.

A pokud nemáte zájem, respektujeme to. Urgujte svého prodejce. A když neuspějete, rádi Vás uvidíme!