

DX3301-T0
Dual-Band Wireless AX1800 VDSL2 Gigabit IAD

EX3301-T0
Dual-Band Wireless AX1800 Gigabit Ethernet IAD

DX3300-T0
Dual-Band Wireless AX1800 VDSL2 Gigabit Gateway

EX3300-T0
Dual-Band Wireless AX1800 Gigabit Ethernet Gateway



Quick Start Guide

ČESKY | SLOVENSKY

Obsah dodávky

Zařízení	Napájecí kabel	Ethernetový kabel	Telefonní kabel	Stručný návod	Prohlášení o shodě Bezpečnostní pokyny
Zariadenie	Napájací kábel	Ethernetový kábel	Telefónny kábel	Stručný návod	Vyhlasenie o zhode Bezpečnostné pokyny

EU Importer

Zyxel Communications A/S
Gladsaxevej 378, 2. th. 2860 Søborg, Denmark.
<https://www.zyxel.com/dk/da/>

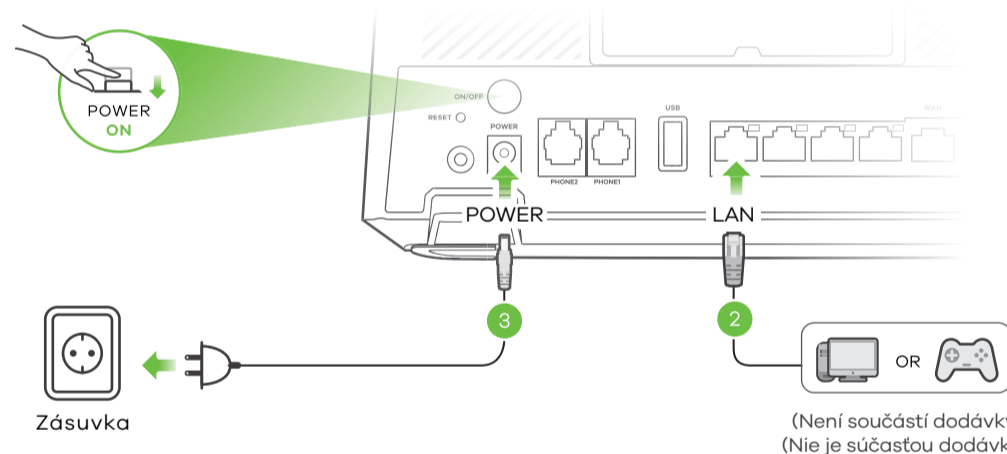
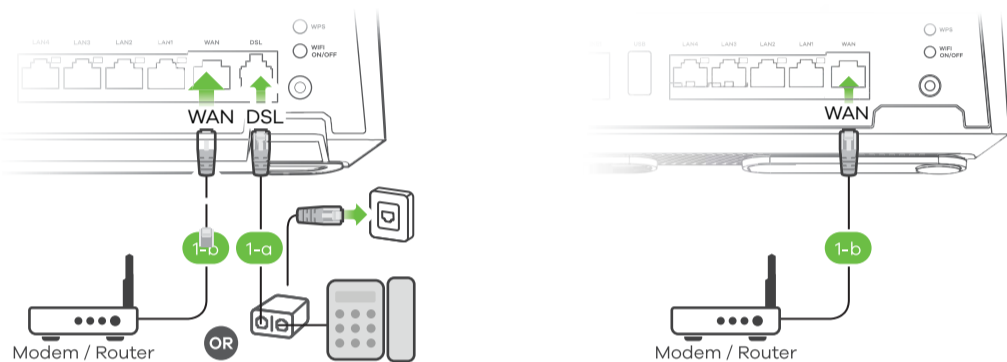
US Importer

Zyxel Communications, Inc
1130 North Miller Street Anaheim, CA 92806-2001
<https://www.zyxel.com/us/en/>

Copyright © 2020 Zyxel Communications Corp. All Rights Reserved.

Krok 1 Připojení zařízení/Pripojenie zariadenia

	DSL	FXS	WAN	LAN X4	USB	2.4G/5G WiFi	Phone LED
DX3301-T0	✓	✓	✓	✓	✓	✓	✓
EX3301-T0	X	✓	✓	✓	✓	✓	✓
DX3300-T0	✓	X	✓	✓	✓	✓	X
EX3300-T0	X	X	✓	✓	✓	✓	X



- CZ** 1-a) Pomocí šedého telefonního kabelu propojte **DSL** port s DSL splitterem nebo přímo s telefonní zásuvkou.
1-b) Pomocí ethernetového kabelu propojte port **WAN** s modemem brány.
2) Pomocí žlutého ethernetového kabelu (doplňkové vybavení) propojte počítač s portem **LAN**.
3) K zařízení Zyxel připojte napájecí kabel a stiskněte tlačítko napájení.

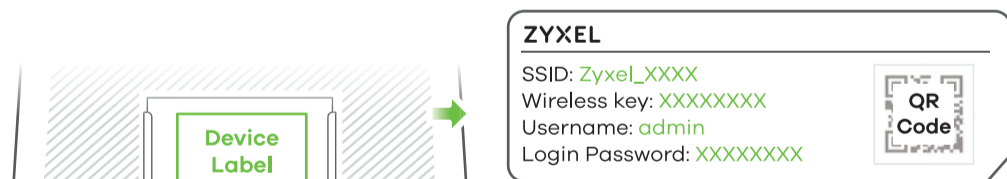
INTERNET	Zelená	Svítil - Připojení k internetu je připraveno.
	Bliká	- Přenos/příjem dat z internetu.
	Červená	Svítil - Neúspěšný pokus o získání IP adresy.
	----	Nesvítil - Připojení k internetu není připraveno.
POWER	Zelená	Svítil - Napájení je zapnuto.
	Bliká	- Zařízení se zapíná.
	Červená	Svítil - Výskyt poruchy. Bliká - Probíhá upgrade firmwaru.

- SK** 1-a) Pomocou šedého telefónneho káblu prepojte **DSL** port s DSL splitterom alebo priamo s telefónnou zásuvkou.
1-b) Pomocou ethernetového káblu prepojte port **WAN** s modemom brány.
2) Pomocou žltého ethernetového káblu (doplňkové vybavenie) prepojte počítač s portom **LAN**.
3) K zariadeniu Zyxel pripojte napájací kábel a stlačte tlačidlo napájania.

INTERNET	Zelená	Svieti - Pripojenie k internetu je pripravené.
	Bliká	- Prenos/prijem dát z internetu.
	Červená	Svieti - Neúspešný pokus o získanie IP adresy.
	----	Nesvieti - Pripojenie k internetu nie je pripravené.
POWER	Zelená	Svieti - Napájanie je zapnuté.
	Bliká	- Zariadenie sa zapína.
	Červená	Svieti - Výskyt poruchy. Bliká - Prebieha upgrade firmwaru.

Krok 2 Připojení k WiFi/Pripojenie k WiFi

4-a) Pomocí identifikátoru SSID/Pomocou identifikátoru SSID



Chytrým telefonem naskenujte QR kód na štítku zařízení. Na displeji telefonu se zobrazí identifikátor SSID a klíč bezdrátové sítě.

Chytrým telefónom naskenujte QR kód na štítku zariadenia. Na displeji telefónu sa zobrazí identifikátor SSID a kľúč bezdrôtovej siete.



- CZ** 4-a) Pomocí identifikátoru **SSID** a **klíče bezdrátové sítě** uvedeného na štítku zařízení se bezdrátově připojte k zařízení Zyxel. Identifikátor **SSID** se objeví na displeji vašeho chytrého telefonu nebo notebooku. Pro připojení zadejte **klíč bezdrátové sítě**.

- SK** 4-a) Pomocou identifikátoru **SSID** a **klúča bezdrôtovej siete** uvedeného na štítku zariadenia sa bezdrôtovo pripojte k zariadeniu Zyxel. Identifikátor **SSID** sa objaví na displeji vášho chytrého telefónu alebo notebooku. Pre pripojenie zadajte **klúč bezdrôtovej siete**.

Obsah je uzamčen

Dokončete, prosím, proces objednávky.

Následně budete mít přístup k celému dokumentu.



Proč je dokument uzamčen? Nahněvat Vás rozhodně nechceme. Jsou k tomu dva hlavní důvody:

- 1) Vytvořit a udržovat obsáhlou databázi návodů stojí nejen spoustu úsilí a času, ale i finanční prostředky. Dělali byste to Vy zadarmo? Ne*. Zakoupením této služby obdržíte úplný návod a podpoříte provoz a rozvoj našich stránek. Třeba se Vám to bude ještě někdy hodit.

**) Možná zpočátku ano. Ale vězte, že dotovat to dlouhodobě nelze. A rozhodně na tom nezbohatneme.*

- 2) Pak jsou tady „roboti“, kteří se přiživují na naší práci a „vysávají“ výsledky našeho úsilí pro svůj prospěch. Tímto krokem se jim to snažíme překazit.

A pokud nemáte zájem, respektujeme to. Urgujte svého prodejce. A když neuspějete, rádi Vás uvidíme!