

See the User's Guide at www.zyxel.com for more information, including customer support and safety warnings.

EU Importer

Zyxel Communications A/S
Gladsaxevej 378, 2. th. 2860 Søborg, Denmark
<http://www.zyxel.dk>

US Importer

Zyxel Communications, Inc
1130 North Miller Street Anaheim, CA 92806-2001
<http://www.us.zyxel.com>

Copyright © 2019 Zyxel Communications Corp.
All Rights Reserved.



ZYXEL

LTE3301-PLUS

4G LTE-A Indoor IAD



Quick Start Guide

ENGLISH | DEUTSCH | ESPAÑOL
FRANÇAIS | ITALIANO | DANSK
NEDERLANDS | NORSK | SUOMI
SVENSKA | ČEŠTINA | MAGYAR
POLSKI | ROMÂNĂ | SLOVENČINA
SLOVENŠČINA | БЪЛГАРСКИ | РУССКИЙ

Support Information

If you demand any support, the team of Zyxel Support Campus is only few mouse clicks away. Please visit us at <http://support.zyxel.eu>.

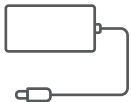
Package Contents



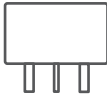
LTE3301-PLUS



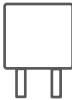
External Antennas



Power Adapter



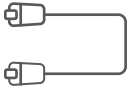
UK Plug



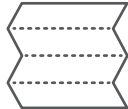
EU Plug



US Plug



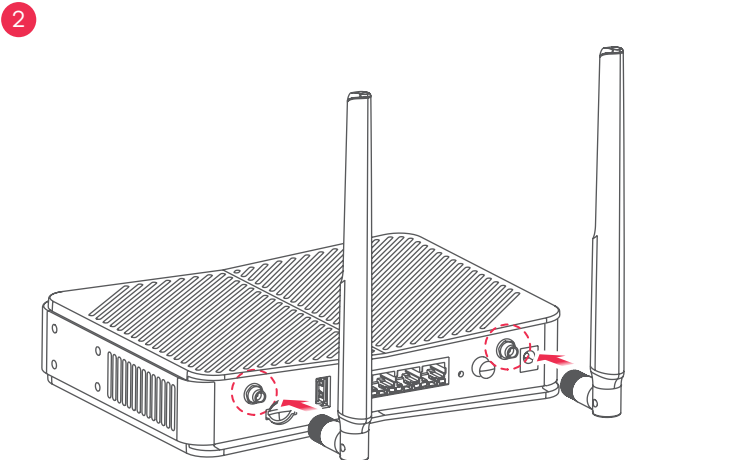
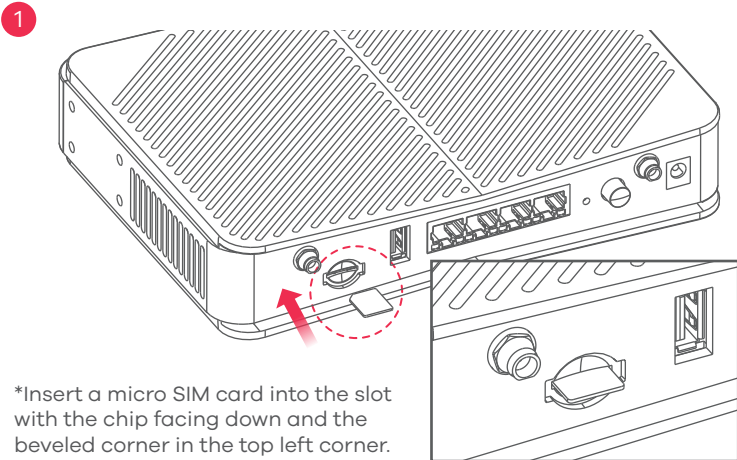
Ethernet Cable



Quick Start Guide



Declaration of Conformity
Safety Warnings
Warranty Card



EN

- 1 Check that the LTE3301-PLUS is turned off. Insert your SIM card (Micro-SIM card) to the SIM card slot for LTE network access as shown.
- 2 Install the antennas.

DE

- 1 Prüfen Sie, dass der LTE3301-PLUS ausgeschaltet ist. Legen Sie Ihre SIM-Karte (Micro-SIM-Karte) wie gezeigt in den SIM-Kartensteckplatz für den LTE-Netzzugang.
- 2 Bringen Sie hier die Antennen an.

ES

- 1 Compruebe que el LTE3301-PLUS esté apagado. Inserte la tarjeta SIM (tarjeta Micro-SIM) en la ranura para tarjeta SIM para el acceso a red LTE como se muestra.
- 2 Instale las antenas.

Obsah je uzamčen

Dokončete, prosím, proces objednávky.

Následně budete mít přístup k celému dokumentu.



Proč je dokument uzamčen? Nahněvat Vás rozhodně nechceme. Jsou k tomu dva hlavní důvody:

- 1) Vytvořit a udržovat obsáhlou databázi návodů stojí nejen spoustu úsilí a času, ale i finanční prostředky. Dělali byste to Vy zadarmo? Ne*. Zakoupením této služby obdržíte úplný návod a podpoříte provoz a rozvoj našich stránek. Třeba se Vám to bude ještě někdy hodit.

**) Možná zpočátku ano. Ale vězte, že dotovat to dlouhodobě nelze. A rozhodně na tom nezbohatneme.*

- 2) Pak jsou tady „roboti“, kteří se přiživují na naší práci a „vysávají“ výsledky našeho úsilí pro svůj prospěch. Tímto krokem se jim to snažíme překazit.

A pokud nemáte zájem, respektujeme to. Urgujte svého prodejce. A když neuspějete, rádi Vás uvidíme!