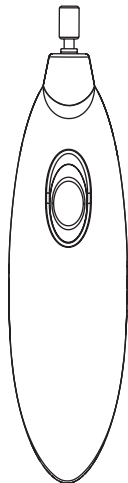




TOUCHBeauty

SADA ELEKTRICKÉ MANIKURY / PEDIKURY 5 V 1

TB-1039



CZ – NÁVOD K POUŽITÍ

BEZPEČNOSTNÍ POKYNY

Abyste zajistili správné fungování tohoto zařízení, přečtěte si prosím pozorně tento návod k použití před použitím zařízení a uschovejte jej pro další použití.

VAROVÁNÍ

Následující osoby by neměly používat toto zařízení:

- Děti; osoby se zánětem kůže na prstech; osoby s alergiemi; osoby se sníženými fyzickými, smyslovými nebo duševními schopnostmi; osoby s diabetem.
- Pokud pocítíte při používání jakékoliv nepříjemné pocity, přestaňte jej prosím používat a poraďte se s lékařem.
- Nepoužívejte toto zařízení k jiným účelům než k péči o nehty.
- Nepokoušejte se zařízení sami upravovat, rozebírat nebo opravovat.

UPOZORNĚNÍ

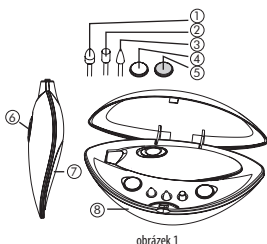
- Toto zařízení není hračka, uchovávejte ji mimo dosah dětí.
- Neumísťujte zařízení na horká nebo vlhká místa.
- Pokud nebudete přístroj delší dobu používat, uložte jej s vyjmutou baterií.

SPECIFIKACE

- Název: Sada elektrické manikúry / pedikúry 5 v 1
- Typ: TB-1039
- Napájení: 3 V / 0,54 W
- Typ baterie: 2x AAA (není součástí dodávky)
- Podnikový standard: Q/XM1006-2020

POPIS ZAŘÍZENÍ (obrázek 1)

1. Plistěný leštič
2. Leštič válec
3. Hlava na kůžičku
4. Niklová bruska
5. Bruska na brusný papír
6. Vypínač
7. Kryt baterie
8. Odkládací pouzdro

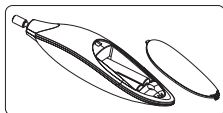


obrázek 1

NÁVOD K POUŽITÍ

1. Příprava k použití

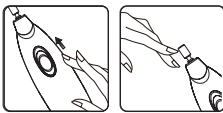
Pro zajištění správného fungování tohoto zařízení si před použitím pečlivě přečtěte pokyny. Sejměte kryt baterie (obrázek 2) a vložte dvě AAA baterie podle označení v prostoru pro baterie (baterie nejsou součástí balení).



obrázek 2

2. Používání zařízení

- 1) Vyberte nástavec, který chcete použít. Postupujte podle níže uvedených pokynů pro péči o nehty:
 - Bruska na brusný papír: Brousí hrubé nehty do dokonalého tvaru.
 - Hlava na kůžičku: Může být použita k odstranění kůžičky ze stran a okrajů nehtu.
 - Leštič válec: Ideální pro použití na akrylové nehty, zkracuje a tvaruje okraj nehtů, lze použít i na přírodní nehty.
 - Plistěný leštič: Leští nehty a dodává jim lesklý povrch.
 - Niklová bruska: Přesně piluje akrylové a přírodní nehty.
- 2) Po výběru brusné hlavy, kterou chcete použít, ji pevně nasadte na přístroj, dokud nezapadne na místo. Posuňte vypínač do polohy „1“ a zapnete zařízení na nízkou rychlost. Posuňte vypínač do polohy „2“ a přepnete na vysokou rychlost (obrázek 3).
- 3) Posuňte vypínač do polohy „0“ a po použití vypnete zařízení.



obrázek 3

ČIŠTĚNÍ A ÚDRŽBA

- Před zahájením čištění se ujistěte, že je spotřebič vypnutý.
- Toto zařízení nemyjte ani neponořujte do vody. Nástavce můžete čistit samostatně.
- Tělo přístroje očistěte suchým nebo mírně vlhkým hadříkem.
- K čištění zařízení nepoužívejte vodu, alkohol, drátěnku, abrazivní čisticí prostředky ani korozivní kapaliny.

DALŠÍ INFORMACE

1. Ekologické tipy

Baterie obsahují látky škodlivé pro životní prostředí. Nevyhazujte přístroj s bateriemi uvnitř, baterie vyjměte a recyklujte z důvodu ochrany životního prostředí.

2. Odstraňování problémů

Problém	Možná příčina	Řešení
Zařízení nefunguje.	Baterie je (téměř) vybitá. Baterie byly vloženy nesprávně.	Vyměňte baterie podľa pokynov.
Abnormální hluk	Brusná hlava byla nesprávně nainstalována.	Nainstalujte brusnou hlavu správně podle pokynů.
Další problémy		Kontaktujte svého prodejce.

Poznámka: Pokud zařízení ani po aplikaci výše uvedených řešení nepracuje správně, přestaňte jej používat a kontaktujte prodejce.

VÝROBCE:

TOUCHBEAUTY BEAUTY & HEALTH (SHENZHEN) CO., LTD
601 & 602, Block F5, TCL International E-City, 1001 Zhongshanyuan Road, Shuguang Community, Xili Subdistrict, Nanshan District, Shenzhen, China.

DOVOZCE:

Elem s.r.o., Braškovská 308/15, 161 00 Praha 6, Česká republika

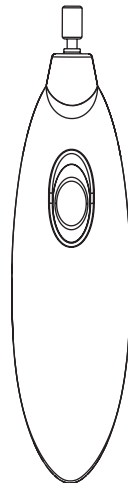
Vyrobeno v Číně.



TOUCHBeauty

SADA ELEKTRICKÉ MANIKURY / PEDIKURY 5 V 1

TB-1039



CZ – NÁVOD K POUŽITÍ

BEZPEČNOSTNÍ POKYNY

Abyste zajistili správné fungování tohoto zařízení, přečtěte si prosím pozorně tento návod k použití před použitím zařízení a uschovejte jej pro další použití.

VAROVÁNÍ

Následující osoby by neměly používat toto zařízení:

- Děti; osoby se zánětem kůže na prstech; osoby s alergiemi; osoby se sníženými fyzickými, smyslovými nebo duševními schopnostmi; osoby s diabetem.
- Pokud pocítíte při používání jakékoliv nepříjemné pocity, přestaňte jej prosím používat a poraďte se s lékařem.
- Nepoužívejte toto zařízení k jiným účelům než k péči o nehty.
- Nepokoušejte se zařízení sami upravovat, rozebírat nebo opravovat.

UPOZORNĚNÍ

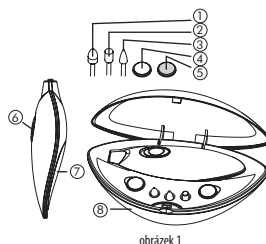
- Toto zařízení není hračka, uchovávejte ji mimo dosah dětí.
- Neumísťujte zařízení na horká nebo vlhká místa.
- Pokud nebudete přístroj delší dobu používat, uložte jej s vyjmutou baterií.

SPECIFIKACE

- Název: Sada elektrické manikúry / pedikúry 5 v 1
- Typ: TB-1039
- Napájení: 3 V / 0,54 W
- Typ baterie: 2x AAA (není součástí dodávky)
- Podnikový standard: Q/XM1006-2020

POPIS ZAŘÍZENÍ (obrázek 1)

1. Plistěný leštič
2. Leštič válec
3. Hlava na kůžičku
4. Niklová bruska
5. Bruska na brusný papír
6. Vypínač
7. Kryt baterie
8. Odkládací pouzdro

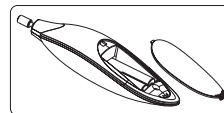


obrázek 1

NÁVOD K POUŽITÍ

1. Příprava k použití

Pro zajištění správného fungování tohoto zařízení si před použitím pečlivě přečtěte pokyny. Sejměte kryt baterie (obrázek 2) a vložte dvě AAA baterie podle označení v prostoru pro baterie (baterie nejsou součástí balení).



obrázek 2

2. Používání zařízení

- 1) Vyberte nástavec, který chcete použít. Postupujte podle níže uvedených pokynů pro péči o nehty:
 - Bruska na brusný papír: Brousí hrubé nehty do dokonalého tvaru.
 - Hlava na kůžičku: Může být použita k odstranění kůžičky ze stran a okrajů nehtu.
 - Leštič válec: Ideální pro použití na akrylové nehty, zkracuje a tvaruje okraj nehtů, lze použít i na přírodní nehty.
 - Plistěný leštič: Leští nehty a dodává jim lesklý povrch.
 - Niklová bruska: Přesně piluje akrylové a přírodní nehty.
- 2) Po výběru brusné hlavy, kterou chcete použít, ji pevně nasadte na přístroj, dokud nezapadne na místo. Posuňte vypínač do polohy „1“ a zapnete zařízení na nízkou rychlost. Posuňte vypínač do polohy „2“ a přepnete na vysokou rychlost (obrázek 3).
- 3) Posuňte vypínač do polohy „0“ a po použití vypnete zařízení.



obrázek 3

ČIŠTĚNÍ A ÚDRŽBA

- Před zahájením čištění se ujistěte, že je spotřebič vypnutý.
- Toto zařízení nemyjte ani neponořujte do vody. Nástavce můžete čistit samostatně.
- Tělo přístroje očistěte suchým nebo mírně vlhkým hadříkem.
- K čištění zařízení nepoužívejte vodu, alkohol, drátěnku, abrazivní čisticí prostředky ani korozivní kapaliny.

DALŠÍ INFORMACE

1. Ekologické tipy

Baterie obsahují látky škodlivé pro životní prostředí. Nevyhazujte přístroj s bateriemi uvnitř, baterie vyjměte a recyklujte z důvodu ochrany životního prostředí.

2. Odstraňování problémů

Problém	Možná příčina	Řešení
Zařízení nefunguje.	Baterie je (téměř) vybitá. Baterie byly vloženy nesprávně.	Vyměňte baterie podľa pokynov.
Abnormální hluk	Brusná hlava byla nesprávně nainstalována.	Nainstalujte brusnou hlavu správně podle pokynů.
Další problémy		Kontaktujte svého prodejce.

Poznámka: Pokud zařízení ani po aplikaci výše uvedených řešení nepracuje správně, přestaňte jej používat a kontaktujte prodejce.

VÝROBCE:

TOUCHBEAUTY BEAUTY & HEALTH (SHENZHEN) CO., LTD
601 & 602, Block F5, TCL International E-City, 1001 Zhongshanyuan Road, Shuguang Community, Xili Subdistrict, Nanshan District, Shenzhen, China.

DOVOZCE:

Elem s.r.o., Braškovská 308/15, 161 00 Praha 6, Česká republika

Vyrobeno v Číně.



Obsah je uzamčen

Dokončete, prosím, proces objednávky.

Následně budete mít přístup k celému dokumentu.



Proč je dokument uzamčen? Nahněvat Vás rozhodně nechceme. Jsou k tomu dva hlavní důvody:

- 1) Vytvořit a udržovat obsáhlou databázi návodů stojí nejen spoustu úsilí a času, ale i finanční prostředky. Dělali byste to Vy zadarmo? Ne*. Zakoupením této služby obdržíte úplný návod a podpoříte provoz a rozvoj našich stránek. Třeba se Vám to bude ještě někdy hodit.

**) Možná zpočátku ano. Ale vězte, že dotovat to dlouhodobě nelze. A rozhodně na tom nezbohatneme.*

- 2) Pak jsou tady „roboti“, kteří se přiživují na naší práci a „vysávají“ výsledky našeho úsilí pro svůj prospěch. Tímto krokem se jim to snažíme překazit.

A pokud nemáte zájem, respektujeme to. Urgujte svého prodejce. A když neuspějete, rádi Vás uvidíme!