

HLAVNÍ FUNKCE A OVLÁDACÍ PRVKY

- | | |
|---|-----------------------------------|
| A. Zásobník automatického podávání | H Viz bezpečnostní pokyny |
| B. Klapka automatického podávání | I. Ovládací panel a LED kontrolky |
| C. Vypněte vypínač | 1. Změnit směr |
| ○ 1. Vypnuto (OFF) | 2. ON/OFF (ZAPNOUT/VYPNOUT) |
| I 2. Zapnuto (ON) | a spustit (modrá)/Otevřená nádoba |
| D. Otvor pro manuální podávání | 3. Vymout papír (červená) |
| E. Výtažná nádoba | 4. Plná nádoba (červená) |
| F. Kolečka | 5. Přehřátí (červená) |
| G. Rozšíření zásobníku automatického podávání | |

TECHNICKÉ ÚDAJE

Skartuje: papír, plastové kreditní karty*, kancelářské svorky* a malé sponky na papír*
*Manuální podávání

Nepoužívejte pro skartování: samolepicích štítků, skládaného papíru, průsvitných diapozitivů, novin, lepenky, velkých spon na papír, laminátových materiálů, desek na papír, rentgenových snímků nebo plastických materiálů jiných, než jsou uvedeny výše

Velikost rozřezaných kusů:

Mini řez 4 mm × 10 mm

Maximálně:

listů na běh (automatické podávání) 100*
listů na běh (manuální podávání) 10*
karta na běh 1*
šířka otvoru na papír 220 mm

*Papír o gramáži 70 g a formátu A4, při 220–240 V, 50/60 Hz, 1,1 A; těžší papír, vlhkost nebo jiné než nominální napětí může snížit kapacitu. Maximální doporučené denní použití: 1000 listů; 15 kreditních karet.

⚠ UPOZORNĚNÍ: DŮLEŽITÉ BEZPEČNOSTNÍ POKYNY — Přečtěte si je před použitím zařízení!

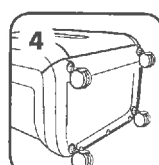
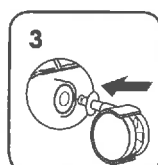
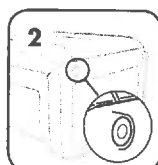
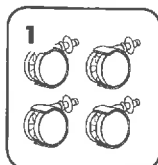


- Požadavky na provoz, údržbu a servis naleznete v příručce k použití. Dříve, než začnete skartovací stroje používat, přečtěte si prosím celou příručku k použití.
- Udržujte mimo dosah dětí a domácích zvířat. Nevkládejte ruce do vstupu pro papír. Nepoužívejte-li zařízení, vždy je vypněte nebo je odpojte od sítě.
- Chraňte otvory zařízení před vstupem cizích předmětů – rukavic, bižuterie, oděvu, vlasů atd. Pokud se nějaký předmět dostane do horního otvoru, přepněte na Zpětný chod (←←) k uvolnění předmětu.
- NEPOUŽÍVEJTE na skartovací zařízení ani v jeho blízkosti přípravky obsahující aerosoly či maziva na bázi ropy nebo aerosolů. NEPOUŽÍVEJTE NA SKARTOVACÍ ZAŘÍZENÍ „STLAČENÝ VZDUCH V PLECHOVCE NA ČIŠTĚNÍ TĚŽKO PŘÍSTUPNÝCH MÍST“. Páry z hnacích náplní a maziva na bázi ropy se mohou vznítit a způsobit těžká zranění.
- Nepoužívejte zařízení, pokud je poškozeno nebo je vadné. Nerozebírejte skartovačku. Zařízení neumísťte blízko zdroje tepla nebo vody.
- Pohybující se části: nedotýkejte se jich.

- Tato skartovačka má hlavní vypínač (C), který musí být v poloze ZAPNUTO (I), aby byla skartovačka v provozu. V případě nouze přepněte tento vypínač do polohy VYPNUTO (○). Tím se skartovačka okamžitě zastaví.
- Nedotýkejte se obnažených ostří pod hlavou skartovacího stroje.
- Skartovací stroj musí být zapojen do zásuvky s napětím a proudem určeným na typovém štítku. Zásuvka musí být nainstalována poblíž zařízení a musí být snadno přístupná. S tímto výrobkem nepoužívejte konvertory energie, transformátory ani prodlužovací šňůry.
- NEBEZPEČÍ POŽÁRU – NEPOUŽÍVEJTE ke skartaci pozdravných kartiček se zvukovým čipem nebo bateriemi.
- Určeno k použití pouze v interiéru.
- Před čištěním nebo opravou odpojte drtič.

ZÁKLADNÍ PŘÍPRAVA K PROVOZU

INSTALACE KOLEČEK



Obsah je uzamčen

Dokončete, prosím, proces objednávky.

Následně budete mít přístup k celému dokumentu.



Proč je dokument uzamčen? Nahněvat Vás rozhodně nechceme. Jsou k tomu dva hlavní důvody:

- 1) Vytvořit a udržovat obsáhlou databázi návodů stojí nejen spoustu úsilí a času, ale i finanční prostředky. Dělali byste to Vy zadarmo? Ne*. Zakoupením této služby obdržíte úplný návod a podpoříte provoz a rozvoj našich stránek. Třeba se Vám to bude ještě někdy hodit.

**) Možná zpočátku ano. Ale vězte, že dotovat to dlouhodobě nelze. A rozhodně na tom nezbohatneme.*

- 2) Pak jsou tady „roboti“, kteří se přiživují na naší práci a „vysávají“ výsledky našeho úsilí pro svůj prospěch. Tímto krokem se jim to snažíme překazit.

A pokud nemáte zájem, respektujeme to. Urgujte svého prodejce. A když neuspějete, rádi Vás uvidíme!