

ReXel®

Instruction Manual

Momentum X312-SL
Momentum X410-SL



start here
starten sie hier
d marrez ici
iniziare qui
empieza aqui
comece aqui
begin hier
start her

start her
b rja h r
aloita t st 
alusta siit
s c  eit
prad ti  ia
rozprocznij tutaj
pochinaj tut

начинать здесь
m nda bастaңыз
za n te zde
tu za nite
kezd s itt
 ncepe aici
 keinv ste ed 
buradan ba layın



Momentum X312-SL Momentum X410-SL

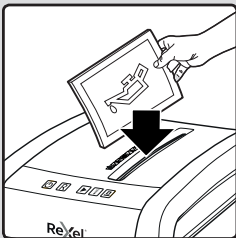
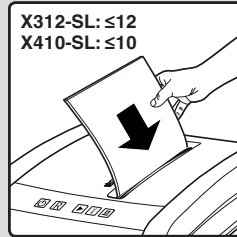
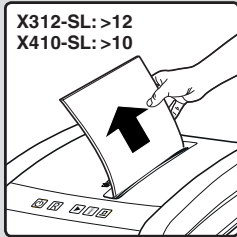
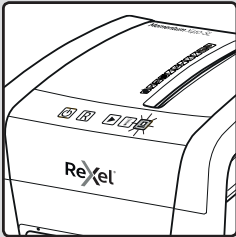
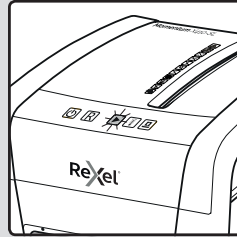
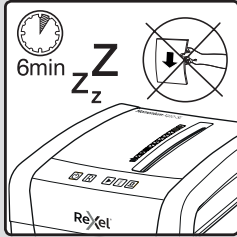
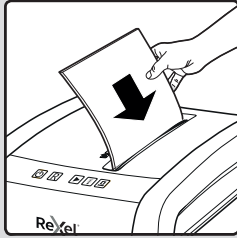

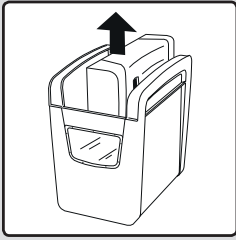
Specifications

Model	X312-SL	X410-SL
Cut level	P-3 (5x42mm)	P-4 (4x28mm)
Sheet Capacity	12 sheets (80 gsm)	10 sheets (80 gsm)
Duty Cycle	3 mins on / 60 mins off	3 mins on / 60 mins off
Bin Size	23 litres	23 litres
Volts / Hz	220-240V / 50/60Hz	220-240V / 50/60Hz
Amperage	0.8 A	0.8 A

EN	4
DE	6
FR	8
IT	10
ES	12
PT	14
NL	16
DA	18
NO	20
SV	22
FI	24
ET	26
LV	28
LT	30
PL	32
UK	34
RU	36
KK	38
CS	40
SK	42
HU	44
RO	46
GR	48
TR	50



For service addresses, go to www.rexeleurope.com



Obsah je uzamčen

Dokončete, prosím, proces objednávky.

Následně budete mít přístup k celému dokumentu.



Proč je dokument uzamčen? Nahněvat Vás rozhodně nechceme. Jsou k tomu dva hlavní důvody:

- 1) Vytvořit a udržovat obsáhlou databázi návodů stojí nejen spoustu úsilí a času, ale i finanční prostředky. Dělali byste to Vy zadarmo? Ne*. Zakoupením této služby obdržíte úplný návod a podpoříte provoz a rozvoj našich stránek. Třeba se Vám to bude ještě někdy hodit.

**) Možná zpočátku ano. Ale vězte, že dotovat to dlouhodobě nelze. A rozhodně na tom nezbohatneme.*

- 2) Pak jsou tady „roboti“, kteří se přiživují na naší práci a „vysávají“ výsledky našeho úsilí pro svůj prospěch. Tímto krokem se jim to snažíme překazit.

A pokud nemáte zájem, respektujeme to. Urgujte svého prodejce. A když neuspějete, rádi Vás uvidíme!