

AUSTRIAN AUDIO

Profesionální bezdrátová sluchátka přes uši Hi-X25BT s technologií Bluetooth®

Návod k obsluze

Úvod a bezpečnostní pokyny

Sluchátka Hi-X25BT vyžadují k použití v bezdrátovém režimu zařízení kompatibilní s technologií **Bluetooth®** (např. osobní počítač, mobilní telefon atd.). Pomocí přiloženého kabelu USB-C® – USB-C® můžete poslouchat také v digitálním zvukovém režimu a pomocí kabelu jack i v analogovém zvukovém režimu.

Před použitím tohoto výrobku si přečtěte pokyny uvedené v tomto návodu a dodržujte je.



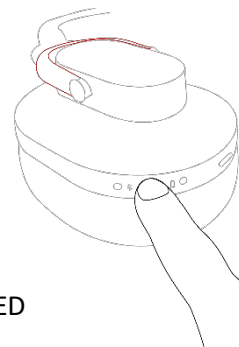
- Nepoužívejte tento výrobek k jiným účelům, než pro které je určen. Společnost Austrian Audio nepřijímá odpovědnost za škody vyplývající z nesprávného zacházení nebo zneužití.
- Dlouhodobý poslech osobního stereo zařízení při plné hlasitosti může poškodit sluch uživatele.
- Pokud je výrobek vadný, nepoužívejte jej.
- Výrobek vždy uchovávejte a používejte na suchém a bezpečném místě.
- Výrobek obsahuje lithium-polymerovou baterii. Nevystavujte jej nadměrnému teplu (nenechávejte jej v autě zaparkovaném na přímém slunci, nevhazujte jej do ohně a nekládejte do mikrovlnné trouby).
- Nepoužívejte jej mimo určený rozsah provozních teplot: 0 °C až 45 °C.
- Nenabíjejte výrobek, pokud je příliš horký nebo příliš studený. Před nabíjením jej nechte vychladnout nebo zahřát na přibližně 20 °C až 30 °C. Nenechávejte výrobek bez dozoru, pokud je připojen ke zdroji napájení.
- Nepoužívejte tento výrobek v mokřém nebo vlhkém prostředí.
- Nepouštějte výrobek na zem.
- Vestavěné vysokoexkurzní reproduktory obsahují magnety.
- Uchovávejte tento výrobek mimo dosah malých dětí a osob, které nejsou schopny obsluhovat profesionální audio zařízení.
- Pokud potřebujete výrobek vyčistit, provádějte čištění pouze měkkým suchým hadříkem.
- Není-li uvedeno jinak, nepoužívejte příslušenství jiných výrobců.
- Výrobek nerozebírejte, uvnitř se nenacházejí žádné díly opravitelné uživatelem.
- Neodstraňujte nálepkou.

Děkujeme, že jste si přečetli tento návod, a děkujeme, že máte důvěru ve společnost Austrian Audio.

Obsluha sluchátek Hi-X25BT:

Zapnutí/vypnutí

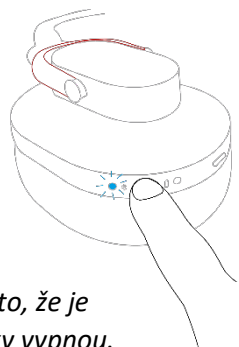
Stiskněte a podržte tlačítko zapnutí/vypnutí na spodní straně pravého sluchátka po dobu 2 sekund, dokud vás Hi-X25BT nepřivítá pozdravem „Power On“ (Zapnuto) a nezačne blikat modrá kontrolka LED. Pokud je připojení stále aktivní, automaticky se připojí k dříve připojenému zařízení, potvrdí to hlášením „Connected“ (Připojeno) a kontrolka LED začne nepřetržitě svítit modře.



Chcete-li sluchátka vypnout, stiskněte a podržte tlačítko zapnutí/vypnutí po dobu 3 sekund, dokud se Hi-X25BT s hlášením „Power Off“ (Vypnuto) nevypne a modrá LED nepřestane svítit.

Navázání připojení Bluetooth®

Pro navázání (nového) připojení je potřeba sluchátka vypnout. Nyní stiskněte tlačítko zapnutí/vypnutí a podržte jej po dobu 5 sekund. Sluchátka se zapnou a automaticky se přepnou do režimu připojení, což se potvrdí nápisem „Pairing“ (Párování) a kontrolka LED bude rychle modře blikat.

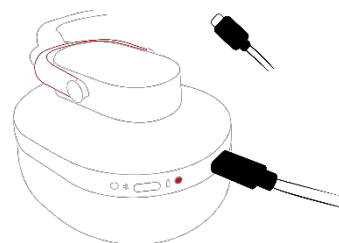


Poznámka: Pokud sluchátka zapínáte poprvé, přepnou se do režimu párování automaticky.

Poznámka: Pokud sluchátka nenaleznou spojení s připojovacím zařízením (např. proto, že je v zařízení deaktivována funkce Bluetooth®), sluchátka se po určité době automaticky vypnou.

Nabíjení a poslech zvuku v režimu digitálního zvuku

K nabíjení sluchátek používejte přiložený kabel USB. Připojení Bluetooth® zůstane zachováno a sluchátka Hi-X25BT můžete používat i během nabíjení pomocí kabelu USB.



Pokud jsou sluchátka Hi-X25BT připojena například k notebooku, můžete pokračovat v poslechu hudby prostřednictvím připojeného kabelu USB, zatímco se sluchátka nabíjejí. Chcete-li dát sluchátkům Hi-X25BT signál, že se mají přepnout z režimu Bluetooth® do režimu digitálního zvuku, krátce stiskněte tlačítko zapnutí/vypnutí.

Poznámka: Upozorňujeme, že v režimu digitálního zvuku přes USB není k dispozici mikrofon.

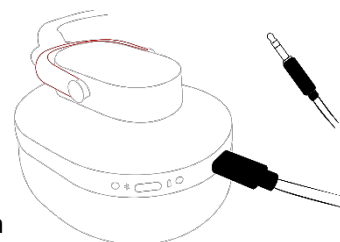


Pokud chcete přejít zpět z režimu digitálního zvuku do režimu Bluetooth®, stačí znovu krátce stisknout tlačítko zapnutí/vypnutí.

Poslech v režimu analogového zvuku

Analogový režim funguje bez použití baterie, proto se vaše sluchátka Hi-X25BT po připojení analogového kabelu automaticky vypnou. Nyní potřebujete zařízení (např. chytrý telefon), které je vybaveno výstupem jack. Pro připojení sluchátek Hi-X25BT k profesionálnímu zvukovému zařízení najdete v balení také adaptér z 3,5 mm na 6,3 mm (1/8" na 1/4").

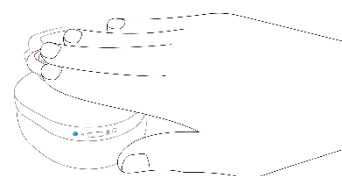
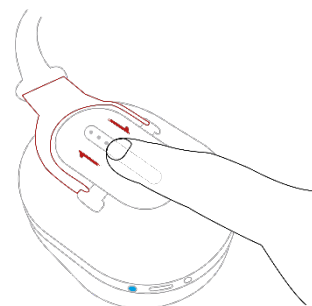
Poznámka: V režimu analogového zvuku jsou funkce dotykového ovládání na pravém sluchátku deaktivovány. Mezi režimem Bluetooth® a analogovým zvukem můžete zaznamenat značné rozdíly v hlasitosti.



Funkce dotykového ovládání

Vaše sluchátka Hi-X25BT jsou vybavena dotykovými ovládacími prvky na pravém sluchátku pro ovládání nejoblíbenějších funkcí Bluetooth®.

- Chcete-li zvýšit hlasitost, přesuňte posuvník směrem nahoru.
- Pokud po posunutí nahoru necháte prst na snímači, budou sluchátka Hi-X25BT pokračovat ve zvyšování hlasitosti, dokud posuvník neuvolníte nebo dokud nedosáhnete maximální hlasitosti.
- Chcete-li snížit hlasitost, přesuňte posuvník směrem dolů.
- Pokud po posunutí dolů necháte prst na snímači, budou sluchátka Hi-X25BT pokračovat ve snižování hlasitosti, dokud posuvník neuvolníte nebo dokud nedosáhnete minimální hlasitosti.
- Chcete-li spustit hlasového asistenta (pokud je k dispozici a je aktivovaný na zdroji Bluetooth®), položte současně více prstů na ovládací panel a podržte je déle než na 3 sekundy.



Obsah je uzamčen

Dokončete, prosím, proces objednávky.

Následně budete mít přístup k celému dokumentu.



Proč je dokument uzamčen? Nahněvat Vás rozhodně nechceme. Jsou k tomu dva hlavní důvody:

- 1) Vytvořit a udržovat obsáhlou databázi návodů stojí nejen spoustu úsilí a času, ale i finanční prostředky. Dělali byste to Vy zadarmo? Ne*. Zakoupením této služby obdržíte úplný návod a podpoříte provoz a rozvoj našich stránek. Třeba se Vám to bude ještě někdy hodit.

**) Možná zpočátku ano. Ale vězte, že dotovat to dlouhodobě nelze. A rozhodně na tom nezbohatneme.*

- 2) Pak jsou tady „roboti“, kteří se přiživují na naší práci a „vysávají“ výsledky našeho úsilí pro svůj prospěch. Tímto krokem se jim to snažíme překazit.

A pokud nemáte zájem, respektujeme to. Urgujte svého prodejce. A když neuspějete, rádi Vás uvidíme!