

Panasonic®

Návod k použití

Audio systém domácího kina

Model číslo **SC-HTB150**



Děkujeme, že jste si zakoupili tento produkt.

Pro optimální výkon a bezpečnost si prosím pozorně přečtete tento návod.

Uchovejte tento návod pro případné další použití.

Zahrnuje návod k instalaci

Instalační práce by měl provést kvalifikovaný instalační specialista. (⇒ 4 to 6)

Před zahájením prací si pečlivě přečtete tyto montážní a provozní pokyny, aby se zajistilo, že instalace je provedena správně.

(Prosím, uchovejte si návod, můžete ho potřebovat při údržbě nebo přesouvání tohoto zařízení.)

REGISTRUJTE SE NYNÍ



AKTUALIZACE



TIPY



NOVINKY



NABÍDKY

www.panasonic.com/mypanasonic

Obsah

Bezpečnostní pokyny	2
Vlastnosti	4
Umístění.....	4
Montáž na zeď	5
Panel	6
Připojení.....	7
Připojení subwooferu	9
Dálkové ovládání.....	10
Základní přehrávání	12
Odstraňování problémů.....	13
Technické údaje	14
Reference.....	15
Licence	15
Informace o shodě produktu pro zákazníky v EU	16

Bezpečnostní pokyny

VAROVÁNÍ

Jednotka

- Pro snížení nebezpečí vzniku požáru, úrazu elektrickým proudem nebo poškození zařízení,
 - Nevystavujte toto zařízení dešti, nadměrné vlhkosti, kapající vodě a postříkání
 - Na zařízení by neměly být umísťovány žádné objekty naplněné vodou, jako jsou například vázy
 - Používejte pouze doporučené příslušenství.
 - Neodstraňujte kryt zařízení.
 - Nepokoušejte se zařízení opravit sami. Opravy přenechte kvalifikovaným pracovníkům servisu.

AC napájecí kabel

- Pro snížení nebezpečí vzniku požáru, úrazu elektrickým proudem nebo poškození zařízení,
 - Zajistěte, že napětí napájení koresponduje s napětím vyznačeným na zařízení.
 - Síťový kabel zastrčte zcela do zásuvky.
 - Netahejte, neohýbejte kabel ani nepokládejte těžké věci na kabel.
 - Nedotýkejte se kabelu mokřkýma rukama.
 - Držte kabel za zástrčku při jeho odpojování
 - Nepoužívejte poškozenou zástrčku síťového kabelu nebo zásuvku.

Drobné předměty

- Uchovávejte přichytku a šroub pro upevnění na stěnu mimo dosah dětí, aby nedošlo k jejich spolknutí.

POZOR

Jednotka

- Pro snížení nebezpečí vzniku požáru, úrazu elektrickým proudem nebo poškození zařízení,
 - Neumísťujte toto zařízení do knihovny, vestavěné skříně nebo jiného uzavřeného prostoru. Zajistěte, že zařízení je dobře ventilované.
 - Nezakrývejte otvory ventilace zařízení novinami, látkami, závěsy nebo jinými věcmi
 - Neumísťujte otevřené ohně, jako zapálené svíčky, na toto zařízení
- Tato jednotka je určena pro použití v mírném podnebí.
- Toto zařízení může během používání přijímat rádiové rušení způsobené mobilními telefony. Pokud dojde k takovému rušení, zvýšte vzdálenost mezi touto jednotkou a mobilním telefonem.
- Umístěte toto zařízení na rovný povrch pryč od přímého slunečního záření, vysokých teplot, vysoké vlhkosti a nadměrných vibrací.
- Tento systém se může po delším používání zahřát. Toto je normální, není třeba se obávat.






AC napájecí kabel

- Síťová zástrčka slouží k odpojení zařízení od sítě. Toto zařízení nainstalujte tak, aby mohla být zástrčka okamžitě odpojena od elektrické zásuvky.

Baterie

- Pokud výměna baterie proběhne nesprávným způsobem, hrozí nebezpečí výbuchu baterie.
- Baterii vyměňte po uze za typ doporučený výrobcem.
- Při likvidaci baterií kontaktujte místní úřady nebo prodejce a požádejte o správný způsob likvidace.
- Baterii nezhazujte ani ji nevystavujte působení ohně.
- Baterie nenechávejte delší dobu v automobilu se zavřenými dveřmi a okny, kde by byly vystaveny působení přímého slunečního světla.
- Vložte baterie správným směrem.
- Pokud dálkový ovladač delší dobu nepoužíváte, vyjměte baterii. Uchovávejte ji na chladném a tmavém místě.

Symbyly na tomto produktu (včetně příslušenství) před stavují následující:

	Střídavý proud
	Stejnoseměrný proud
	Zařízení třídy II (Konstrukce výrobku je dvojitě izolovaná.)
	Zapnuté
	Pohotovostní režim

Obsah je uzamčen

Dokončete, prosím, proces objednávky.

Následně budete mít přístup k celému dokumentu.



Proč je dokument uzamčen? Nahněvat Vás rozhodně nechceme. Jsou k tomu dva hlavní důvody:

- 1) Vytvořit a udržovat obsáhlou databázi návodů stojí nejen spoustu úsilí a času, ale i finanční prostředky. Dělali byste to Vy zadarmo? Ne*. Zakoupením této služby obdržíte úplný návod a podpoříte provoz a rozvoj našich stránek. Třeba se Vám to bude ještě někdy hodit.

**) Možná zpočátku ano. Ale vězte, že dotovat to dlouhodobě nelze. A rozhodně na tom nezbohatneme.*

- 2) Pak jsou tady „roboti“, kteří se přiživují na naší práci a „vysávají“ výsledky našeho úsilí pro svůj prospěch. Tímto krokem se jim to snažíme překazit.

A pokud nemáte zájem, respektujeme to. Urgujte svého prodejce. A když neuspějete, rádi Vás uvidíme!